



TRIBUNAL DE CONTAS DO ESTADO DO PARANÁ

Coordenadoria de Gestão Municipal - CGM

PROCESSO Nº: 188870/20

ENTIDADE: MUNICÍPIO DE ITAIPULÂNDIA

ASSUNTO: PRESTAÇÃO DE CONTAS DO EXERCÍCIO FINANCEIRO DE 2019

INSTRUÇÃO Nº: 2130/2020 - CGM - PRIMEIRO EXAME

MUNICÍPIO DE ITAIPULÂNDIA. Prestação de Contas do exercício de 2019. Primeiro Exame. Contas Regulares.

SUMÁRIO DO ESCOPO DA ANÁLISE E INDICAÇÃO DAS OCORRÊNCIAS APONTADAS NESTA INSTRUÇÃO

| DESCRIÇÃO DOS ITENS DE ANÁLISE | ITENS CONSTATADOS | ITENS NÃO CONSTATADOS |
|---|-------------------|-----------------------|
| CONTROLE INTERNO | | |
| Ausência de encaminhamento do Relatório do Controle Interno. | | Nada Constatado |
| O Relatório do Controle Interno encaminhado não apresenta os conteúdos mínimos prescritos pelo Tribunal. | | Nada Constatado |
| O Relatório do Controle Interno apresenta ocorrência de irregularidade passível de desaprovação da gestão. | | Nada Constatado |
| RESULTADO ORÇAMENTÁRIO/FINANCEIRO | | |
| Resultado orçamentário/financeiro de fontes não vinculadas a programas, convênios, operações de créditos e RPPS. | | Nada Constatado |
| AValiação da aplicação no ensino básico municipal | | |
| Falta de aplicação do índice mínimo de 25% em manutenção e desenvolvimento da educação básica municipal. | | Nada Constatado |
| Falta de aplicação de no mínimo 60% dos recursos do FUNDEB na remuneração do magistério. | | Nada Constatado |
| Falta de aplicação de no mínimo 95% dos recursos do FUNDEB no exercício da arrecadação. Saldo deixado de aplicar no primeiro trimestre do exercício seguinte excede a 5%. | | Nada Constatado |
| AValiação da aplicação em ações de saúde municipal | | |
| Falta de aplicação do índice mínimo de 15% em serviços e ações de saúde pública. | | Nada Constatado |
| ASPECTOS FISCAIS - LEI DE RESPONSABILIDADE FISCAL | | |
| Limite de despesas com pessoal – não retorno ao limite no prazo legal. | | Nada Constatado |
| Limite de despesas com pessoal – não redução de 1/3 no prazo legal. | | Nada Constatado |
| Limite da Dívida Consolidada – não redução de 25% no prazo legal. | | Nada Constatado |
| MULTAS DECORRENTES DE ATRASO NA ENTREGA DA PRESTAÇÃO DE CONTAS | | |
| Entrega dos documentos que compõem a Prestação de Contas com atraso. | | Nada Constatado |



TRIBUNAL DE CONTAS DO ESTADO DO PARANÁ

Coordenadoria de Gestão Municipal - CGM

PRELIMINARES

Trata-se da prestação de contas do **MUNICÍPIO DE ITAIPULÂNDIA**, relativa ao exercício financeiro de 2019, cujo conteúdo e estruturação encontram-se definidos na Instrução Normativa nº 151/2020, do Tribunal de Contas do Paraná.

A presente Instrução tem por finalidade reportar as demonstrações da execução orçamentária, financeira, patrimonial e de resultados relativos ao período abrangido pelo processo e verificar o atendimento dos aspectos legais a que estão sujeitos os atos de gestão, nos termos da Constituição Federal, art. 31, da Lei Complementar nº 113/2005 e do Regimento Interno - Resolução nº 01/2006 e atualizações.

O exame realizado no processo deteve-se na verificação do cumprimento dos procedimentos aplicáveis à Administração Pública e na avaliação de pontos de controle atinentes ao cumprimento de princípios constitucionais e de normas pertinentes, especialmente a Lei Complementar nº 101/00, com o objetivo de instruir a emissão do Parecer Prévio sobre as contas de Governo prestadas pelo Chefe do Poder Executivo Municipal.

PARTE I - EXPOSITIVA

Este título contempla as principais peças da execução orçamentária, financeira, patrimonial e de resultado, na conformação aos formatos estabelecidos pela Lei nº 4.320/64, além dos demonstrativos relativos ao atendimento das exigências legais e constitucionais. Os valores que serão reproduzidos foram extraídos da base de dados de responsabilidade exclusiva da entidade municipal, transmitidas no âmbito do Sistema de Informações Municipais - SIM.

RESPONSÁVEIS PELA ENTIDADE

| CARGO/FUNÇÃO | NOME | CPF | INÍCIO | FINAL | CRC |
|--------------|------------------------------|----------------|------------|------------|-----|
| Prefeito | CLEIDE INÊS GRIEBELER PRATES | 967.826.929-53 | 13/07/2019 | 31/12/2020 | |
| Prefeito | CLEIDE INÊS GRIEBELER PRATES | 967.826.929-53 | 27/09/2018 | 13/06/2019 | |



TRIBUNAL DE CONTAS DO ESTADO DO PARANÁ

Coordenadoria de Gestão Municipal - CGM

| | | | | | |
|------------------|-------------------------------------|----------------|------------|------------|------------|
| Prefeito | VILSO NEI SERENA | 886.381.709-04 | 14/06/2019 | 12/07/2019 | |
| Contador | ISAC NYLTON GRIEBELER | 003.471.699-88 | 01/01/2017 | 31/12/2020 | 054425/O-3 |
| Controle Interno | ANDERSON SCHMITZ | 063.355.299-20 | 01/01/2017 | 16/01/2019 | |
| Controle Interno | MAYCON DOUGLAS RHEINHEIMER DA SILVA | 076.130.979-94 | 17/01/2019 | 31/12/2020 | |

1 - PLANEJAMENTO GOVERNAMENTAL

1.1 - PLANO PLURIANUAL

Aprovado pela Lei Municipal nº 1581/2017, de 07/07/2017.

1.2 - DIRETRIZES ORÇAMENTÁRIAS

As Diretrizes para elaboração da proposta orçamentária foram aprovadas pela Lei Municipal nº 1674/2018, de 19/7/2018.

1.3 - ORÇAMENTO ANUAL

O Orçamento para o exercício foi aprovado pela Lei Municipal nº 1719/2018, de 13/12/2018.

2 - EXECUÇÃO ORÇAMENTÁRIA

2.1 - ALTERAÇÕES NO ORÇAMENTO

| TIPO DE CRÉDITO ADICIONAL | LEI Nº |
|-----------------------------|---|
| a) Créditos Suplementares | 1791/2019, 1785/2019, 1754/2019, 1751/2019, 1794/2019, 1752/2019, 1741/2019, 1730/2019, 1775/2019, 1745/2019, 1759/2019, 1767/2019, 1788/2019, 1770/2019, 1743/2019, 1732/2019, 1744/2019, 1780/2019, 1808/2019, 1787/2019, 1753/2019, 1742/2019, 1719/2018, 1739/2019, 1740/2019, 1811/2019, 1746/2019 |
| b) Créditos Especiais | 1687/2018, 1688/2018, 1700/2018, 1719/2018, 1722/2019, 1724/2019, 1725/2019, 1731/2019, 1737/2019, 1738/2019, 1747/2019, 1749/2019, 1756/2019, 1769/2019, 1770/2019, 1788/2019, 1793/2019, 1799/2019, 1800/2019, 1810/2019, 1813/2019 |
| c) Créditos Extraordinários | Não houve |



TRIBUNAL DE CONTAS DO ESTADO DO PARANÁ

Coordenadoria de Gestão Municipal - CGM

Resumo das Alterações

| TIPO DE CRÉDITO ADICIONAL | VALOR |
|---------------------------|---------------|
| Créditos Especiais | 27.326.210,92 |
| Créditos Extraordinários | 0,00 |
| Créditos Suplementares | 46.245.161,79 |
| TOTAL | 73.571.372,71 |

| ORIGEM DOS RECURSOS | VALOR |
|---------------------------------------|---------------|
| Cancelamento de Dotações | 11.221.676,64 |
| Excesso de Arrecadação | 5.616.016,20 |
| Operações de Crédito | 0,00 |
| Recursos Sem Despesas Correspondentes | 0,00 |
| Superávit Financeiro | 56.733.679,87 |
| TOTAL | 73.571.372,71 |

2.2 - BALANÇO ORÇAMENTÁRIO

MUNICÍPIO DE ITAIPULÂNDIA BALANÇO ORÇAMENTÁRIO 12/2019

| <u>RECEITAS ORÇAMENTÁRIAS</u> | PREVISÃO INICIAL | PREVISÃO ATUALIZADA (a) | RECEITAS REALIZADAS (b) | SALDO c=(b-a) |
|--|------------------|----------------------------|----------------------------|------------------|
| RECEITAS CORRENTES | 113.000.000,00 | 115.897.744,63 | 128.761.108,81 | 12.863.364,18 |
| RECEITA TRIBUTÁRIA | 4.605.000,00 | 4.605.000,00 | 5.541.876,33 | 936.876,33 |
| Impostos | 4.123.000,00 | 4.123.000,00 | 4.694.772,40 | 571.772,40 |
| Taxas | 471.000,00 | 471.000,00 | 847.103,93 | 376.103,93 |
| Contribuição de Melhoria | 11.000,00 | 11.000,00 | 0,00 | - 11.000,00 |
| RECEITA DE CONTRIBUIÇÕES | 260.000,00 | 260.000,00 | 113.026,07 | - 146.973,93 |
| Contribuições Sociais | 0,00 | 0,00 | 0,00 | 0,00 |
| Contribuições de Intervenção no Domínio Econômico | 0,00 | 0,00 | 0,00 | 0,00 |
| Contribuições para Entidades Privadas de Serviço Social e de Formação Profissional | 0,00 | 0,00 | 0,00 | 0,00 |
| Contribuição de Iluminação Pública | 260.000,00 | 260.000,00 | 113.026,07 | - 146.973,93 |
| RECEITA PATRIMONIAL | 76.001.000,00 | 76.001.000,00 | 87.633.074,47 | 11.632.074,47 |
| Receitas Imobiliárias | 0,00 | 0,00 | 0,00 | 0,00 |
| Receitas de Valores Mobiliários | 3.126.000,00 | 3.126.000,00 | 4.023.171,30 | 897.171,30 |
| Receita de Concessões e Permissões | 0,00 | 0,00 | 0,00 | 0,00 |
| Compensações Financeiras | 72.850.000,00 | 72.850.000,00 | 83.609.903,17 | 10.759.903,17 |
| Receita Decorrente do Direito de Exploração de Bens Públicos em Áreas de Domínio Público | 0,00 | 0,00 | 0,00 | 0,00 |
| Receita de Cessão de Direitos | 0,00 | 0,00 | 0,00 | 0,00 |
| Outras Receitas Patrimoniais | 25.000,00 | 25.000,00 | 0,00 | - 25.000,00 |



TRIBUNAL DE CONTAS DO ESTADO DO PARANÁ

Coordenadoria de Gestão Municipal - CGM

| | | | | |
|--|-----------------------|-----------------------|-----------------------|----------------------|
| RECEITA AGROPECUÁRIA | 0,00 | 0,00 | 0,00 | 0,00 |
| Receita da Produção Vegetal | 0,00 | 0,00 | 0,00 | 0,00 |
| Receita da Produção Animal e Derivados | 0,00 | 0,00 | 0,00 | 0,00 |
| Outras Receitas Agropecuárias | 0,00 | 0,00 | 0,00 | 0,00 |
| RECEITA INDUSTRIAL | 0,00 | 0,00 | 0,00 | 0,00 |
| RECEITA DE SERVIÇOS | 335.000,00 | 335.000,00 | 443.366,82 | 108.366,82 |
| TRANSFERÊNCIAS CORRENTES | 31.533.000,00 | 34.430.744,63 | 34.744.741,45 | 313.996,82 |
| Transferências da União e de suas Entidades | 14.082.000,00 | 14.099.073,00 | 16.089.515,65 | 1.990.442,65 |
| Transferências dos Estados e do Distrito Federal e de suas Entidades | 11.266.000,00 | 11.266.000,00 | 10.764.322,13 | - 501.677,87 |
| Transferências dos Municípios e de suas Entidades | 0,00 | 0,00 | 0,00 | 0,00 |
| Transferências de Instituições Privadas | 0,00 | 0,00 | 0,00 | 0,00 |
| Transferências de Outras Instituições Públicas | 6.185.000,00 | 9.065.671,63 | 7.890.903,67 | - 1.174.767,96 |
| Transferências do Exterior | 0,00 | 0,00 | 0,00 | 0,00 |
| Transferências de Pessoas | 0,00 | 0,00 | 0,00 | 0,00 |
| Transferências Provenientes de Depósitos Não Identificados | 0,00 | 0,00 | 0,00 | 0,00 |
| OUTRAS RECEITAS CORRENTES | 266.000,00 | 266.000,00 | 285.023,67 | 19.023,67 |
| RECEITAS DE CAPITAL | 1.000.000,00 | 1.000.000,00 | 957.523,78 | - 42.476,22 |
| OPERAÇÕES DE CRÉDITO | 0,00 | 0,00 | 0,00 | 0,00 |
| Operações de Crédito Internas | 0,00 | 0,00 | 0,00 | 0,00 |
| Operações de Crédito Externas | 0,00 | 0,00 | 0,00 | 0,00 |
| ALIENAÇÃO DE BENS | 0,00 | 0,00 | 366.963,81 | 366.963,81 |
| Alienação de Bens Móveis | 0,00 | 0,00 | 0,00 | 0,00 |
| Alienação de Bens Imóveis | 0,00 | 0,00 | 366.963,81 | 366.963,81 |
| AMORTIZAÇÕES DE EMPRÉSTIMOS | 1.000.000,00 | 1.000.000,00 | 590.559,97 | - 409.440,03 |
| TRANSFERÊNCIAS DE CAPITAL | 0,00 | 0,00 | 0,00 | 0,00 |
| Transferências da União e de suas Entidades | 0,00 | 0,00 | 0,00 | 0,00 |
| Transferências dos Estados e do Distrito Federal e de suas Entidades | 0,00 | 0,00 | 0,00 | 0,00 |
| Transferências dos Municípios e de suas Entidades | 0,00 | 0,00 | 0,00 | 0,00 |
| Transferências de Instituições Privadas | 0,00 | 0,00 | 0,00 | 0,00 |
| Transferências de Outras Instituições Públicas | 0,00 | 0,00 | 0,00 | 0,00 |
| Transferências do Exterior | 0,00 | 0,00 | 0,00 | 0,00 |
| Transferências de Pessoas | 0,00 | 0,00 | 0,00 | 0,00 |
| Transferências Provenientes de Depósitos Não Identificados | 0,00 | 0,00 | 0,00 | 0,00 |
| Transferências de Outras Instituições Públicas | 0,00 | 0,00 | 0,00 | 0,00 |
| OUTRAS RECEITAS DE CAPITAL | 0,00 | 0,00 | 0,00 | 0,00 |
| Integralização do Capital Social | 0,00 | 0,00 | 0,00 | 0,00 |
| Remuneração das Disponibilidades do Tesouro | 0,00 | 0,00 | 0,00 | 0,00 |
| Resgate de Títulos do Tesouro | 0,00 | 0,00 | 0,00 | 0,00 |
| Demais Receitas de Capital | 0,00 | 0,00 | 0,00 | 0,00 |
| SUBTOTAL DAS RECEITAS (I) | 114.000.000,00 | 116.897.744,63 | 129.718.632,59 | 12.820.887,96 |
| REFINANCIAMENTO (II) | 0,00 | 0,00 | 0,00 | 0,00 |
| Operações de Crédito Internas | 0,00 | 0,00 | 0,00 | 0,00 |
| Mobiliária | 0,00 | 0,00 | 0,00 | 0,00 |
| Contratual | 0,00 | 0,00 | 0,00 | 0,00 |
| Operações de Crédito Externas | 0,00 | 0,00 | 0,00 | 0,00 |
| Mobiliária | 0,00 | 0,00 | 0,00 | 0,00 |



TRIBUNAL DE CONTAS DO ESTADO DO PARANÁ

Coordenadoria de Gestão Municipal - CGM

| | | | | |
|---|----------------|----------------|----------------|-----------------|
| Contratual | 0,00 | 0,00 | 0,00 | 0,00 |
| SUBTOTAL COM REFINANCIAMENTO (III) = (I + II) | 114.000.000,00 | 116.897.744,63 | 129.718.632,59 | 12.820.887,96 |
| DÉFICIT (IV) | 0,00 | 57.361.951,44 | 5.475.064,90 | - 51.886.886,54 |
| TOTAL (V) = (III + IV) | 114.000.000,00 | 174.259.696,07 | 135.193.697,49 | - 39.065.998,58 |
| SALDOS DE EXERCÍCIOS ANTERIORES (Utilizados para Créditos Adicionais) | 0,00 | 56.733.679,87 | 56.733.679,87 | 0,00 |
| Recursos Arrecadados em Exercícios Anteriores - RPPS | 0,00 | 0,00 | 0,00 | 0,00 |
| Superávit Financeiro | 0,00 | 56.733.679,87 | 56.733.679,87 | 0,00 |
| Reabertura de créditos adicionais | 0,00 | 0,00 | 0,00 | 0,00 |

| <u>DESPESAS ORÇAMENTÁRIAS</u> | DOTAÇÃO INICIAL (d) | DOTAÇÃO ATUALIZADA (e) | DESPESA EMPENHADAS (f) | DESPESAS LIQUIDADAS (g) | DESPESAS PAGAS (h) | SALDO DA DOTAÇÃO (i) = (e-f) |
|--|------------------------|---------------------------|---------------------------|----------------------------|-----------------------|---------------------------------|
| DESPESAS CORRENTES | 90.359.000,00 | 110.448.150,59 | 88.201.131,85 | 69.492.921,70 | 68.518.765,17 | 22.247.018,74 |
| PESSOAL E ENCARGOS SOCIAIS | 34.372.300,00 | 40.706.300,00 | 31.485.697,44 | 31.485.697,44 | 31.038.584,97 | 9.220.602,56 |
| JUROS E ENCARGOS DA DÍVIDA | 20.000,00 | 60.000,00 | 47.566,88 | 47.566,88 | 47.566,88 | 12.433,12 |
| OUTRAS DESPESAS CORRENTES | 55.966.700,00 | 69.681.850,59 | 56.667.867,53 | 37.959.657,38 | 37.432.613,32 | 13.013.983,06 |
| DESPESAS DE CAPITAL | 20.411.000,00 | 62.671.545,48 | 46.992.565,64 | 16.830.152,31 | 16.584.873,28 | 15.678.979,84 |
| INVESTIMENTOS | 20.031.000,00 | 56.341.545,48 | 40.951.737,13 | 12.592.323,80 | 12.347.044,77 | 15.389.808,35 |
| INVERSÕES FINANCEIRAS | 130.000,00 | 6.130.000,00 | 5.935.000,00 | 4.132.000,00 | 4.132.000,00 | 195.000,00 |
| AMORTIZAÇÃO DA DÍVIDA | 250.000,00 | 200.000,00 | 105.828,51 | 105.828,51 | 105.828,51 | 94.171,49 |
| RESERVA DE CONTINGÊNCIA | 1.140.000,00 | 1.140.000,00 | 0,00 | 0,00 | 0,00 | 1.140.000,00 |
| SUBTOTAL DAS DESPESAS (VI) | 111.910.000,00 | 174.259.696,07 | 135.193.697,49 | 86.323.074,01 | 85.103.638,45 | 39.065.998,58 |
| AMORTIZAÇÃO DA DÍVIDA/REFINANCIAMENTO (VII) | 0,00 | 0,00 | 0,00 | 0,00 | 0,00 | 0,00 |
| Amortização da Dívida Interna | 0,00 | 0,00 | 0,00 | 0,00 | 0,00 | 0,00 |
| Dívida Mobiliária | 0,00 | 0,00 | 0,00 | 0,00 | 0,00 | 0,00 |
| Outras Dívidas | 0,00 | 0,00 | 0,00 | 0,00 | 0,00 | 0,00 |
| Amortização da Dívida Externa | 0,00 | 0,00 | 0,00 | 0,00 | 0,00 | 0,00 |
| Dívida Mobiliária | 0,00 | 0,00 | 0,00 | 0,00 | 0,00 | 0,00 |
| Outras Dívidas | 0,00 | 0,00 | 0,00 | 0,00 | 0,00 | 0,00 |
| SUBTOTAL COM REFINANCIAMENTO (VIII) = (VI + VII) | 111.910.000,00 | 174.259.696,07 | 135.193.697,49 | 86.323.074,01 | 85.103.638,45 | 39.065.998,58 |
| SUPERÁVIT (IX) | 2.090.000,00 | 0,00 | 0,00 | 43.395.558,58 | 44.614.994,14 | 0,00 |
| TOTAL (X) = (VII + IX) | 114.000.000,00 | 174.259.696,07 | 135.193.697,49 | 129.718.632,59 | 129.718.632,59 | 39.065.998,58 |
| RESERVA DO RPPS | 0,00 | 0,00 | 0,00 | 0,00 | 0,00 | 0,00 |

Fonte: Sistema de Informações Municipais - Acompanhamento Mensal (SIM-AM), Tribunal de Contas do Estado do Paraná
Dados processados em: 22/01/2020 21:29 | Relatório emitido em: 13/07/2020 11:05



TRIBUNAL DE CONTAS DO ESTADO DO PARANÁ

Coordenadoria de Gestão Municipal - CGM

2.3 - RESULTADOS ORÇAMENTÁRIOS/FINANCEIROS

2.3.1 - RESULTADO ORÇAMENTÁRIO/FINANCEIRO DE FONTES NÃO VINCULADAS A PROGRAMAS, CONVÊNIOS, OPERAÇÕES DE CRÉDITOS E RPPS

| ESPECIFICAÇÃO | Exercício 2016 | % | Exercício 2017 | % | Exercício 2018 | % | Exercício 2019 | % |
|---|----------------|--------|----------------|--------|----------------|--------|----------------|--------|
| 1 - Receitas Correntes | 83.921.069,95 | 99,33 | 92.761.654,70 | 98,66 | 104.339.979,83 | 99,34 | 122.719.572,27 | 99,23 |
| 2 - Receitas de Capital | 569.816,42 | 0,67 | 1.259.014,70 | 1,34 | 697.740,58 | 0,66 | 957.682,41 | 0,77 |
| 3 - Soma da Receita (1+2) | 84.490.886,37 | 100,00 | 94.020.669,40 | 100,00 | 105.037.720,41 | 100,00 | 123.677.254,68 | 100,00 |
| 4 - Despesas Correntes | 62.937.436,47 | 74,49 | 77.151.740,89 | 82,06 | 72.240.451,77 | 68,78 | 84.350.177,32 | 68,20 |
| 5 - Despesas de Capital | 13.718.042,20 | 16,24 | 8.684.990,68 | 9,24 | 8.389.769,56 | 7,99 | 43.939.303,36 | 35,53 |
| 6 - Soma da Despesa (4+5) | 76.655.478,67 | 90,73 | 85.836.731,57 | 91,30 | 80.630.221,33 | 76,76 | 128.289.480,68 | 103,73 |
| 7 - RESULTADO ORÇAMENTÁRIO DO EXERCÍCIO (3-6) | 7.835.407,70 | 9,27 | 8.183.937,83 | 8,70 | 24.407.499,08 | 23,24 | -4.612.226,00 | -3,73 |
| 8 - Interferências Financeiras | -1.355.638,23 | -1,60 | -1.717.542,86 | -1,83 | -1.831.897,59 | -1,74 | -1.998.345,44 | -1,62 |
| 9 - RESULTADO DA EXECUÇÃO ORÇAMENTÁRIA DO EXERCÍCIO (7+8) | 6.479.769,47 | 7,67 | 6.466.394,97 | 6,88 | 22.575.601,49 | 21,49 | -6.610.571,44 | -5,35 |
| 10 - Cancelamento de Restos a Pagar | 113.457,86 | 0,13 | 2.190.799,66 | 2,33 | 1.999.083,36 | 1,90 | 7.577.874,91 | 6,13 |
| 11 - Inscrição/Baixa de Realizável por Cisão, Fusão ou Extinção | 0,00 | 0,00 | 0,00 | 0,00 | 0,00 | 0,00 | 0,00 | 0,00 |
| 12 - Despesas Não Empenhadas | 0,00 | 0,00 | 0,00 | 0,00 | 0,00 | 0,00 | 0,00 | 0,00 |
| 13 - RESULTADO AJUSTADO DO EXERCÍCIO (9+10+11+12) | 6.593.227,33 | 7,80 | 8.657.194,63 | 9,21 | 24.574.684,85 | 23,40 | 967.303,47 | 0,78 |
| 14 - Superávit/Déficit do Exercício Anterior | 15.218.021,06 | 18,01 | 21.811.248,39 | 23,20 | 30.468.443,02 | 29,01 | 55.043.127,87 | 44,51 |
| 15 - Total do Ativo Realizável | 363.870,15 | 0,43 | 157.180,41 | 0,17 | 159.311,40 | 0,15 | 159.311,40 | 0,13 |
| 16 - RESULTADO FINANCEIRO ACUMULADO DO EXERCÍCIO (13+14-15) | 21.447.378,24 | 25,38 | 30.311.262,61 | 32,24 | 54.883.816,47 | 52,25 | 55.851.119,94 | 45,16 |

Nota 1 – O demonstrativo é composto pelos recursos não vinculados a programas, convênios, operações de crédito e Regime Próprio de Previdência Social, conforme Instrução Normativa nº 151/2020.

Nota 2 – Será gerada restrição para a entidade quando a linha 16 "RESULTADO FINANCEIRO ACUMULADO DO EXERCÍCIO" for negativo (Deficitário) no exercício de 2019 e o valor do resultado financeiro acumulado do exercício anterior (2018) for superávit, ou o valor do déficit acumulado do exercício anterior (2018) for inferior ao resultado financeiro acumulado (déficit) apurado no exercício de 2019, conforme definido na Instrução Normativa nº 151/2020.

Nota 3 – Observa-se que para fins de apuração do "RESULTADO FINANCEIRO ACUMULADO DO EXERCÍCIO (16)" foram excluídos os valores registrados no "ATIVO REALIZÁVEL (15)".

Nota 4 – Os valores apresentados no demonstrativo não contemplam os recursos referentes as Emendas Parlamentares Individuais.

2.3.2 - RESULTADO ORÇAMENTÁRIO/FINANCEIRO MENSAL DE FONTES NÃO VINCULADAS A PROGRAMAS, CONVÊNIOS, OPERAÇÕES DE CRÉDITOS E RPPS



TRIBUNAL DE CONTAS DO ESTADO DO PARANÁ

Coordenadoria de Gestão Municipal - CGM

| ESPECIFICAÇÃO (PARTE 1) | JANEIRO | FEVEREIRO | MARÇO | ABRIL | MAIO | JUNHO |
|---|---------------|---------------|---------------|---------------|---------------|---------------|
| 01 - Receitas Correntes | 10.618.226,84 | 20.132.908,91 | 29.595.486,70 | 36.128.458,85 | 49.853.136,94 | 59.026.217,86 |
| 02 - Receitas de Capital | 52.383,91 | 105.089,23 | 149.732,24 | 204.335,91 | 246.515,45 | 290.805,51 |
| 03 - TOTAL DAS RECEITAS (3=1+2) | 10.670.610,75 | 20.237.998,14 | 29.745.218,94 | 36.332.794,76 | 50.099.652,39 | 59.317.023,37 |
| 04 - Despesas Correntes | 9.607.657,11 | 17.103.046,16 | 23.814.937,26 | 30.197.762,39 | 36.382.565,10 | 48.925.285,92 |
| 05 - Despesas de Capital | 24.684,66 | 63.485,92 | 129.290,78 | 262.926,04 | 1.505.819,84 | 7.275.727,87 |
| 06 - TOTAL DAS DESPESAS (6=4+5) | 9.632.341,77 | 17.166.532,08 | 23.944.228,04 | 30.460.688,43 | 37.888.384,94 | 56.201.013,79 |
| 07 - RESULTADO ORÇAMENTÁRIO DO PERÍODO (7=3-6) | 1.038.268,98 | 3.071.466,06 | 5.800.990,90 | 5.872.106,33 | 12.211.267,45 | 3.116.009,58 |
| 08 - Interferências Financeiras Recebidas | 0,00 | 0,00 | 0,00 | 0,00 | 0,00 | 0,00 |
| 09 - Interferências Financeiras Concedidas | 175.778,57 | 351.557,14 | 527.457,06 | 703.276,08 | 879.095,08 | 1.054.914,08 |
| 10 - RESULTADO DAS INTERFERÊNCIAS FINANCEIRAS (10=8-9) | -175.778,57 | -351.557,14 | -527.457,06 | -703.276,08 | -879.095,08 | -1.054.914,08 |
| 11 - RESULTADO DA EXECUÇÃO ORÇAMENTÁRIA DO EXERCÍCIO (11=7+10) | 862.490,41 | 2.719.908,92 | 5.273.533,84 | 5.168.830,25 | 11.332.172,37 | 2.061.095,50 |
| 12 - Cancelamento de RAP Não Processados | 3.663,97 | 13.231,67 | 891.937,93 | 984.077,93 | 2.374.137,71 | 2.378.585,94 |
| 13 - Inscrição/Baixa de Realizável por Cisão, Fusão ou Extinção | 0,00 | 0,00 | 0,00 | 0,00 | 0,00 | 0,00 |
| 14 - Despesas Não Empenhadas | 0,00 | 0,00 | 0,00 | 0,00 | 0,00 | 0,00 |
| 15 - Estornos de Despesas Não Empenhadas | 0,00 | 0,00 | 0,00 | 0,00 | 0,00 | 0,00 |
| 16 - Apropriação de Despesas Não Empenhadas | 0,00 | 0,00 | 0,00 | 0,00 | 0,00 | 0,00 |
| 17 - RESULTADO AJUSTADO DO EXERCÍCIO (17=11+12+13-14+15+16) | 866.154,38 | 2.733.140,59 | 6.165.471,77 | 6.152.908,18 | 13.706.310,08 | 4.439.681,44 |
| 18 - Resultado Financeiro do Exercício Anterior | 55.043.127,87 | 55.043.127,87 | 55.043.127,87 | 55.043.127,87 | 55.043.127,87 | 55.043.127,87 |
| 19 - Total do Ativo Realizável | 159.311,40 | 159.311,40 | 159.311,40 | 159.311,40 | 159.311,40 | 159.311,40 |
| 20 - RESULTADO FINANCEIRO ACUMULADO DO EXERCÍCIO (20=17+18-19) | 55.749.970,85 | 57.616.957,06 | 61.049.288,24 | 61.036.724,65 | 68.590.126,55 | 59.323.497,91 |
| 21 - Percentual do Resultado sobre a Receita (21=(20/03)*100) | 522,46 | 284,70 | 205,24 | 167,99 | 136,91 | 100,01 |

| ESPECIFICAÇÃO (PARTE 2) | JULHO | AGOSTO | SETEMBRO | OUTUBRO | NOVEMBRO | DEZEMBRO |
|--|---------------|---------------|---------------|----------------|----------------|----------------|
| 01 - Receitas Correntes | 68.382.753,54 | 78.403.776,53 | 88.801.579,44 | 99.773.404,22 | 110.540.988,53 | 122.719.572,27 |
| 02 - Receitas de Capital | 374.663,05 | 417.141,32 | 485.311,41 | 631.843,87 | 754.434,59 | 957.682,41 |
| 03 - TOTAL DAS RECEITAS (3=1+2) | 68.757.416,59 | 78.820.917,85 | 89.286.890,85 | 100.405.248,09 | 111.295.423,12 | 123.677.254,68 |
| 04 - Despesas Correntes | 53.341.044,48 | 58.121.666,47 | 63.838.559,91 | 69.245.117,41 | 75.173.817,76 | 84.350.177,32 |
| 05 - Despesas de Capital | 10.459.537,37 | 12.567.755,30 | 15.137.943,50 | 19.424.826,71 | 20.669.979,96 | 43.939.303,36 |
| 06 - TOTAL DAS DESPESAS (6=4+5) | 63.800.581,85 | 70.689.421,77 | 78.976.503,41 | 88.669.944,12 | 95.843.797,72 | 128.289.480,68 |
| 07 - RESULTADO ORÇAMENTÁRIO DO PERÍODO | 4.956.834,74 | 8.131.496,08 | 10.310.387,44 | 11.735.303,97 | 15.451.625,40 | -4.612.226,00 |



TRIBUNAL DE CONTAS DO ESTADO DO PARANÁ

Coordenadoria de Gestão Municipal - CGM

| | | | | | | |
|---|---------------|---------------|---------------|---------------|---------------|---------------|
| (7=3-6) | | | | | | |
| 08 - Interferências Financeiras Recebidas | 0,00 | 0,00 | 0,00 | 0,00 | 0,00 | 111.482,82 |
| 09 - Interferências Financeiras Concedidas | 1.230.733,08 | 1.406.552,08 | 1.582.371,08 | 1.758.190,08 | 1.934.009,08 | 2.109.828,26 |
| 10 - RESULTADO DAS INTERFERÊNCIAS FINANCEIRAS (10=8-9) | -1.230.733,08 | -1.406.552,08 | -1.582.371,08 | -1.758.190,08 | -1.934.009,08 | -1.998.345,44 |
| 11 - RESULTADO DA EXECUÇÃO ORÇAMENTÁRIA DO EXERCÍCIO (11=7+10) | 3.726.101,66 | 6.724.944,00 | 8.728.016,36 | 9.977.113,89 | 13.517.616,32 | -6.610.571,44 |
| 12 - Cancelamento de RAP Não Processados | 2.378.585,94 | 2.540.137,97 | 5.748.454,85 | 5.757.393,92 | 5.857.288,50 | 7.577.874,91 |
| 13 - Inscrição/Baixa de Realizável por Cisão, Fusão ou Extinção | 0,00 | 0,00 | 0,00 | 0,00 | 0,00 | 0,00 |
| 14 - Despesas Não Empenhadas | 0,00 | 0,00 | 0,00 | 0,00 | 0,00 | 0,00 |
| 15 - Estornos de Despesas Não Empenhadas | 0,00 | 0,00 | 0,00 | 0,00 | 0,00 | 0,00 |
| 16 - Apropriação de Despesas Não Empenhadas | 0,00 | 0,00 | 0,00 | 0,00 | 0,00 | 0,00 |
| 17 - RESULTADO AJUSTADO DO EXERCÍCIO (17=11+12+13-14+15+16) | 6.104.687,60 | 9.265.081,97 | 14.476.471,21 | 15.734.507,81 | 19.374.904,82 | 967.303,47 |
| 18 - Resultado Financeiro do Exercício Anterior | 55.043.127,87 | 55.043.127,87 | 55.043.127,87 | 55.043.127,87 | 55.043.127,87 | 55.043.127,87 |
| 19 - Total do Ativo Realizável | 159.311,40 | 159.311,40 | 159.311,40 | 159.311,40 | 159.311,40 | 159.311,40 |
| 20 - RESULTADO FINANCEIRO ACUMULADO DO EXERCÍCIO (20=17+18-19) | 60.988.504,07 | 64.148.898,44 | 69.360.287,68 | 70.618.324,28 | 74.258.721,29 | 55.851.119,94 |
| 21 - Percentual do Resultado sobre a Receita (21=(20/03)*100) | 88,70 | 81,39 | 77,68 | 70,33 | 66,72 | 45,16 |

2.3.3 - RESULTADO ORÇAMENTÁRIO/FINANCEIRO - TODAS AS FONTES

| ESPECIFICAÇÃO | Exercício 2016 | % | Exercício 2017 | % | Exercício 2018 | % | Exercício 2019 | % |
|---|----------------|--------|----------------|--------|----------------|--------|----------------|--------|
| 1 - Receitas Correntes | 85.845.055,77 | 98,74 | 94.729.392,03 | 97,89 | 107.696.464,50 | 98,40 | 128.760.950,18 | 99,26 |
| 2 - Receitas de Capital | 1.092.374,87 | 1,26 | 2.044.014,70 | 2,11 | 1.751.372,03 | 1,60 | 957.682,41 | 0,74 |
| 3 - Soma da Receita (1+2) | 86.937.430,64 | 100,00 | 96.773.406,73 | 100,00 | 109.447.836,53 | 100,00 | 129.718.632,59 | 100,00 |
| 4 - Despesas Correntes | 64.494.835,04 | 74,19 | 78.252.901,97 | 80,86 | 73.638.422,00 | 67,28 | 88.201.131,85 | 67,99 |
| 5 - Despesas de Capital | 14.136.730,85 | 16,26 | 8.970.869,68 | 9,27 | 9.478.339,69 | 8,66 | 46.992.565,64 | 36,23 |
| 6 - Soma da Despesa (4+5) | 78.631.565,89 | 90,45 | 87.223.771,65 | 90,13 | 83.116.761,69 | 75,94 | 135.193.697,49 | 104,22 |
| 7 - RESULTADO ORÇAMENTÁRIO DO EXERCÍCIO (3-6) | 8.305.864,75 | 9,55 | 9.549.635,08 | 9,87 | 26.331.074,84 | 24,06 | -5.475.064,90 | -4,22 |
| 8 - Interferências Financeiras | -1.355.638,23 | -1,56 | -1.717.542,86 | -1,77 | -1.831.897,59 | -1,67 | -1.998.345,44 | -1,54 |
| 9 - RESULTADO DA EXECUÇÃO ORÇAMENTÁRIA DO EXERCÍCIO (7+8) | 6.950.226,52 | 7,99 | 7.832.092,22 | 8,09 | 24.499.177,25 | 22,38 | -7.473.410,34 | -5,76 |
| 10 - Cancelamento de Restos a Pagar | 126.786,43 | 0,15 | 2.230.676,26 | 2,31 | 2.065.782,85 | 1,89 | 7.733.552,20 | 5,96 |
| 11 - Inscrição/Baixa de Realizável por Cisão, Fusão ou Extinção | 0,00 | 0,00 | 0,00 | 0,00 | 0,00 | 0,00 | 0,00 | 0,00 |
| 12 - Despesas Não Empenhadas | 0,00 | 0,00 | 0,00 | 0,00 | 0,00 | 0,00 | 0,00 | 0,00 |
| 13 - RESULTADO AJUSTADO DO | 7.077.012,95 | 8,14 | 10.062.768,48 | 10,40 | 26.564.960,10 | 24,27 | 260.141,86 | 0,20 |



TRIBUNAL DE CONTAS DO ESTADO DO PARANÁ

Coordenadoria de Gestão Municipal - CGM

| EXERCÍCIO (9+10+11+12) | | | | | | | | |
|---|---------------|-------|---------------|-------|---------------|-------|---------------|-------|
| 14 - Superávit/Déficit do Exercício Anterior | 15.692.622,04 | 18,05 | 22.769.634,99 | 23,53 | 32.832.403,47 | 30,00 | 59.397.363,57 | 45,79 |
| 15 - Total do Ativo Realizável | 369.001,44 | 0,42 | 157.180,41 | 0,16 | 159.311,40 | 0,15 | 159.311,40 | 0,12 |
| 16 - RESULTADO FINANCEIRO ACUMULADO DO EXERCÍCIO (13+14-15) | 22.400.633,55 | 25,77 | 32.675.223,06 | 33,76 | 59.238.052,17 | 54,12 | 59.498.194,03 | 45,87 |

Nota 1 – O demonstrativo tem caráter informativo, nos termos da Instrução Normativa nº 151/2020.

Nota 2 – Observa-se que para fins de apuração do "RESULTADO FINANCEIRO ACUMULADO DO EXERCÍCIO (16)" foram excluídos os valores registrados no "ATIVO REALIZÁVEL (15)".

2.4 - DEMONSTRATIVO DO SUPERÁVIT/DÉFICIT FINANCEIRO

2.4.1 - DEMONSTRATIVO DO SUPERÁVIT/DÉFICIT FINANCEIRO DAS FONTES LIVRES

| Período | Ativo Líquido | Passivo Descoberto |
|----------------------------------|---------------|--------------------|
| Resultado do Exercício de (2016) | 21.447.378,24 | 0,00 |
| Resultado do Exercício de (2017) | 30.311.262,61 | 0,00 |
| Resultado do Exercício de (2018) | 54.883.816,47 | 0,00 |
| Resultado do Exercício de (2019) | 55.851.119,94 | 0,00 |





TRIBUNAL DE CONTAS DO ESTADO DO PARANÁ

Coordenadoria de Gestão Municipal - CGM

2.4.2 - DEMONSTRATIVO DO SUPERÁVIT/DÉFICIT FINANCEIRO DE TODAS AS FONTES

| Período | Ativo Líquido | Passivo Descoberto |
|----------------------------------|---------------|--------------------|
| Resultado do Exercício de (2016) | 22.400.633,55 | 0,00 |
| Resultado do Exercício de (2017) | 32.675.223,06 | 0,00 |
| Resultado do Exercício de (2018) | 59.238.052,17 | 0,00 |
| Resultado do Exercício de (2019) | 59.498.194,03 | 0,00 |



2.5 - BALANÇO FINANCEIRO

MUNICÍPIO DE ITAIPULÂNDIA
BALANÇO FINANCEIRO
12/2019

| INGRESSOS | | | DISPÊNDIOS | | |
|---------------------------------|-----------------------|-----------------------|--|-----------------------|----------------------|
| ESPECIFICAÇÃO | Exercício Atual | Exercício Anterior | ESPECIFICAÇÃO | Exercício Atual | Exercício Anterior |
| Receita Orçamentária (I) | 129.718.632,59 | 109.447.836,53 | Despesa Orçamentária (VI) | 135.193.697,49 | 83.116.761,69 |
| Ordinária | 28.771.411,20 | 27.003.332,70 | Ordinária | 28.031.642,57 | 23.439.177,77 |
| Vinculada | 100.947.221,39 | 82.444.503,83 | Vinculada | 107.162.054,92 | 59.677.583,92 |
| Transferências do FUNDEB | 6.439.231,07 | 5.916.618,37 | Transferências do FUNDEB | 6.511.481,05 | 5.758.435,82 |
| Transferências Voluntárias | 1.961.904,27 | 766.014,36 | Transferências Voluntárias | 2.856.926,44 | 684.750,86 |
| Alienação de Bens | 375.753,91 | 10.282,35 | Alienação de Bens | 420.600,00 | 15.640,00 |
| Operações de Crédito | 35,70 | 38,70 | Operações de Crédito | 0,00 | 0,00 |
| Contratos de Rateio de | 0,00 | 0,00 | Contratos de Rateio de Consórcios Públicos | 0,00 | 0,00 |



TRIBUNAL DE CONTAS DO ESTADO DO PARANÁ

Coordenadoria de Gestão Municipal - CGM

| | | | | | |
|---|-----------------------|-----------------------|---|-----------------------|-----------------------|
| Consórcios Públicos | | | Regime Próprio de Previdência | 0,00 | 0,00 |
| Regime Próprio de Previdência | 0,00 | 0,00 | Transferências de Programas | 4.047.290,37 | 1.801.789,50 |
| Transferências de Programas | 3.434.303,26 | 3.639.488,22 | Antecipação da Receita Orçamentária - ARO | 0,00 | 0,00 |
| Valores Restituíveis | 0,00 | 4.574,84 | Valores Restituíveis | 0,00 | 0,00 |
| Transferências Voluntárias - Emendas Individuais (§ 13, art. 166 da CF) | 0,00 | 0,00 | Transferências Voluntárias - Emendas Individuais (§ 13, art. 166 da CF) | 0,00 | 0,00 |
| Apoio Financeiro aos Municípios - AFM | 0,00 | 0,00 | Apoio Financeiro aos Municípios - AFM | 0,00 | 0,00 |
| Cessão Onerosa - Pré-Sal | 645.134,68 | 0,00 | Cessão Onerosa - Pré-Sal | 0,00 | 0,00 |
| Outras Origens | 88.090.858,50 | 72.107.486,99 | Outras Origens | 93.325.757,06 | 51.416.967,74 |
| Transferências Financeiras Recebidas (II) | 111.482,82 | 142.397,37 | Transferências Financeiras Concedidas (VII) | 2.109.828,26 | 1.974.294,96 |
| Recebimentos Extraorçamentários (III) | 58.718.434,68 | 29.378.200,39 | Pagamentos Extraorçamentários (VIII) | 25.968.858,12 | 23.847.900,73 |
| Inscrição de Restos a Pagar Processados | 1.219.435,56 | 692.945,99 | Pagamentos de Restos a Pagar Processados | 687.674,59 | 511.101,78 |
| Inscrição de Restos a Pagar Não Processados | 48.870.623,48 | 21.284.231,33 | Pagamentos de Restos a Pagar Não Processados | 16.682.803,26 | 16.113.764,55 |
| Realizável - Inscrição | 0,00 | 0,00 | Realizável- Cancelam./Baixa | 0,00 | 0,00 |
| Cisão, Fusão ou Extinção | 8.628.375,64 | 7.401.023,07 | Cisão, Fusão, Extin. Valores Restituíveis | 8.598.380,27 | 7.223.034,40 |
| Valores Restituíveis | 0,00 | 0,00 | Antecipação da Receita Orçamentária - ARO | 0,00 | 0,00 |
| Antecipação da Receita Orçamentária - ARO | 0,00 | 0,00 | | | |
| Saldo em Espécie do Exercício Anterior (IV) | 87.112.594,47 | 57.083.117,56 | Saldo em Espécie para o Exercício Seguinte (IX) | 112.388.760,69 | 87.112.594,47 |
| Caixa e Equivalentes de Caixa | 86.953.283,07 | 56.925.937,15 | Caixa e Equivalentes de Caixa | 112.229.449,29 | 86.953.283,07 |
| Realizável | 159.311,40 | 157.180,41 | Realizável | 159.311,40 | 159.311,40 |
| TOTAL (V) = (I+II+III+IV) | 275.661.144,56 | 196.051.551,85 | TOTAL (X) = (VI+VII+VIII+IX) | 275.661.144,56 | 196.051.551,85 |

Fonte: Sistema de Informações Municipais - Acompanhamento Mensal (SIM-AM), Tribunal de Contas do Estado do Paraná
 Dados processados em: 22/01/2020 21:29 | Relatório emitido em: 13/07/2020 11:05

3 - ASPECTOS PATRIMONIAIS

3.1 - BALANÇO PATRIMONIAL

MUNICÍPIO DE ITAIPULÂNDIA
 BALANÇO PATRIMONIAL
 12/2019

| ATIVO | | | PASSIVO | | |
|--------------------------------|-----------------------|----------------------|--|---------------------|---------------------|
| ESPECIFICAÇÃO | Exercício Atual | Exercício Anterior | ESPECIFICAÇÃO | Exercício Atual | Exercício Anterior |
| ATIVO CIRCULANTE | 121.978.064,84 | 92.390.571,36 | PASSIVO CIRCULANTE | 2.146.698,58 | 1.735.441,87 |
| Caixa e Equivalentes de Caixa | 112.229.449,29 | 86.953.283,07 | Obrigações Trabalhistas, Previdenciárias e Assistenciais a pagar a Curto Prazo | 449.141,19 | 526.134,44 |
| Créditos a Curto Prazo | 8.875.847,44 | 5.070.412,96 | Empréstimos e Financiamentos | 0,00 | 0,00 |
| Créditos Tributários a Receber | 2.463.914,48 | 2.058.786,64 | Fornecedores e Contas a Pagar | 1.238.787,50 | 780.532,91 |
| Clientes | 0,00 | 0,00 | Obrigações Fiscais | 0,00 | 0,00 |



TRIBUNAL DE CONTAS DO ESTADO DO PARANÁ

Coordenadoria de Gestão Municipal - CGM

| | | | | | |
|---|-----------------------|-----------------------|--|---------------------|---------------------|
| Crédito de Transferências a Receber | 0,00 | 0,00 | Obrigações de Repartição a Outros Entes | 0,00 | 0,00 |
| Empréstimos e Financiamentos Concedidos | 6.411.932,96 | 3.011.626,32 | Provisões a Curto Prazo | 0,00 | 0,00 |
| Dívida Ativa Tributária | 0,00 | 0,00 | Demais Obrigações a Curto Prazo | 458.769,89 | 428.774,52 |
| Dívida Ativa Não Tributária | 0,00 | 0,00 | PASSIVO NÃO-CIRCULANTE | 330,42 | 278,86 |
| (-) Ajuste de Perdas de Créditos a Curto Prazo | 0,00 | 0,00 | Obrigações Trabalhistas, Previdenciárias e Assistenciais a pagar a Longo Prazo | 0,00 | 0,00 |
| Demais Créditos e Valores a Curto Prazo | 595.147,70 | 165.882,79 | Empréstimos e Financiamentos a Longo Prazo | 0,00 | 0,00 |
| Investimentos e Aplicações Temporárias a Curto Prazo | 0,00 | 0,00 | Fornecedores a Longo Prazo | 0,00 | 0,00 |
| Estoques | 57.567,60 | 26.789,73 | Obrigações Fiscais a Longo Prazo | 0,00 | 0,00 |
| Ativo não Circulante Mantido para Venda | 0,00 | 0,00 | Provisões a Longo Prazo | 0,00 | 0,00 |
| VPD Pagas Antecipadamente | 220.052,81 | 174.202,81 | Demais Obrigações a Longo Prazo | 0,00 | 0,00 |
| ATIVO NÃO-CIRCULANTE | 211.690.132,38 | 194.755.700,65 | Resultado Diferido | 330,42 | 278,86 |
| <u>Ativo Realizável a Longo Prazo</u> | 30.050.360,47 | 30.543.250,41 | TOTAL DO PASSIVO | 2.147.029,00 | 1.735.720,73 |
| Créditos a Longo Prazo | 30.050.360,47 | 30.543.250,41 | | | |
| Créditos Tributários a Receber a Longo Prazo | 0,00 | 0,00 | | | |
| Cientes a Longo Prazo | 0,00 | 0,00 | | | |
| Empréstimos e Financiamentos Concedidos a Longo Prazo | 24.486.304,52 | 23.595.097,71 | | | |
| Dívida Ativa Tributária a Longo Prazo | 1.659.179,36 | 2.490.402,30 | | | |
| Dívida Ativa Não Tributária a Longo Prazo | 3.904.876,59 | 4.457.750,40 | | | |
| (-) Ajuste de Perdas de Créditos a Longo Prazo | 0,00 | 0,00 | | | |
| Demais Créditos e Valores a Longo Prazo | 0,00 | 0,00 | | | |
| Investimentos e Aplicações Temporárias a Longo Prazo | 0,00 | 0,00 | | | |
| Estoques a Longo Prazo | 0,00 | 0,00 | | | |
| VPD Pagas Antecipadamente a Longo Prazo | 0,00 | 0,00 | | | |
| <u>Investimentos</u> | 237.216,48 | 204.957,28 | | | |
| Participações Permanentes | 36.033,28 | 36.033,28 | | | |
| Participações Avaliadas pelo Método de Equivalência Patrimonial | 10.000,00 | 10.000,00 | | | |
| Participações Avaliadas pelo Método de Custo | 26.033,28 | 26.033,28 | | | |
| Propriedades para Investimento | 0,00 | 0,00 | | | |
| Demais Investimentos Permanentes | 201.183,20 | 168.924,00 | | | |
| <u>Imobilizado</u> | 181.367.850,72 | 163.972.788,25 | | | |
| Bens Móveis | 35.011.851,69 | 29.270.567,81 | | | |
| Bens Imóveis | 146.355.999,03 | 134.702.220,44 | | | |
| <u>Intangível</u> | 0,00 | 0,00 | | | |
| Softwares | 0,00 | 0,00 | | | |
| Marcas, Direitos e Patentes Industriais | 0,00 | 0,00 | | | |
| Direito de Uso De Imóveis | 0,00 | 0,00 | | | |
| <u>Diferido</u> | 34.704,71 | 34.704,71 | | | |
| TOTAL DO ATIVO | 333.668.197,22 | 287.146.272,01 | | | |

| PATRIMÔNIO LÍQUIDO | | |
|--|-----------------------|-----------------------|
| ESPECIFICAÇÃO | Exercício Atual | Exercício Anterior |
| Patrimônio Social/Capital Social | 0,00 | 0,00 |
| Adiantamento para Futuro Aumento de Capital | 0,00 | 0,00 |
| Reservas de Capital | 0,00 | 0,00 |
| Ajustes de Avaliação Patrimonial | 0,00 | 0,00 |
| Reservas de Lucros | 0,00 | 0,00 |
| Demais Reservas | 0,00 | 0,00 |
| Resultados Acumulados | 331.521.168,22 | 285.410.551,28 |
| Resultado do Exercício | 46.110.616,94 | 33.380.534,69 |
| Resultado de Exercícios Anteriores | 285.410.551,28 | 252.030.016,59 |
| Ajustes de Exercícios Anteriores | 0,00 | 0,00 |
| Outros Resultados | 0,00 | 0,00 |
| Ações/Cotas em Tesouraria | 0,00 | 0,00 |
| TOTAL DO PATRIMÔNIO LÍQUIDO | 331.521.168,22 | 285.410.551,28 |
| TOTAL DO PASSIVO E PATRIMÔNIO LÍQUIDO | 333.668.197,22 | 287.146.272,01 |



TRIBUNAL DE CONTAS DO ESTADO DO PARANÁ

Coordenadoria de Gestão Municipal - CGM

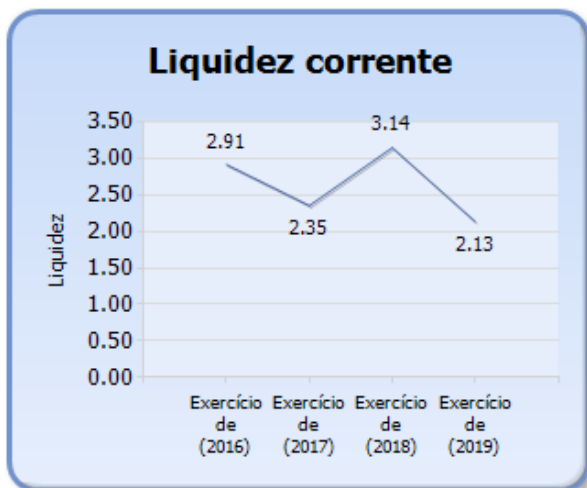
| | | | | | |
|--------------------------|----------------|----------------|--------------------|-----------------------|-----------------------|
| ATIVO FINANCEIRO | 112.388.760,69 | 87.112.594,47 | PASSIVO FINANCEIRO | 52.731.255,26 | 27.715.230,90 |
| ATIVO PERMANENTE | 221.279.436,53 | 200.033.677,54 | PASSIVO PERMANENTE | 16.513,66 | 166.760,32 |
| SALDO PATRIMONIAL | | | | 280.920.428,30 | 259.264.280,79 |

| ESPECIFICAÇÃO | Exercício Atual | Exercício Anterior | ESPECIFICAÇÃO | Exercício Atual | Exercício Anterior |
|---|-----------------|--------------------|---|-----------------|--------------------|
| Saldos dos Atos Potenciais Ativos | | | Saldos dos Atos Potenciais Passivos | | |
| Garantias e Contragarantias Recebidas a Executar | 0,00 | 0,00 | Garantias e Contragarantias Concedidas a Executar | 0,00 | 0,00 |
| Direitos Conveniados e Outros Instrumentos Congêneres a Receber | 0,00 | 0,00 | Obrigações Conveniadas e Outros Instrumentos Congêneres a Liberar | 0,00 | 0,00 |
| Direitos Contratuais a Executar | 0,00 | 0,00 | Obrigações Contratuais a Executar | 0,00 | 0,00 |
| Outros Atos Potenciais Ativos a Executar | 0,00 | 0,00 | Outros Atos Potenciais Passivos a Executar | 0,00 | 0,00 |
| TOTAL | 0,00 | 0,00 | TOTAL | 0,00 | 0,00 |

Fonte: Sistema de Informações Municipais - Acompanhamento Mensal (SIM-AM), Tribunal de Contas do Estado do Paraná
 Dados processados em: 22/01/2020 21:30 | Relatório emitido em: 13/07/2020 11:06

3.2 - EVOLUÇÃO DAS DISPONIBILIDADES LÍQUIDAS (TODAS AS FONTES)

| Período | Ativo Financeiro | Passivo Financeiro | Disponível | Liquidez Corrente |
|---------------------|------------------|--------------------|---------------|-------------------|
| Exercício de (2016) | 34.702.989,44 | 11.933.354,45 | 22.769.634,99 | 2,91 |
| Exercício de (2017) | 57.083.117,56 | 24.250.714,09 | 32.832.403,47 | 2,35 |
| Exercício de (2018) | 87.112.594,47 | 27.715.230,90 | 59.397.363,57 | 3,14 |
| Exercício de (2019) | 112.388.760,69 | 52.731.255,26 | 59.657.505,43 | 2,13 |





TRIBUNAL DE CONTAS DO ESTADO DO PARANÁ

Coordenadoria de Gestão Municipal - CGM

3.3 - VARIAÇÕES PATRIMONIAIS

MUNICÍPIO DE ITAIPULÂNDIA
DEMONSTRAÇÃO DAS VARIAÇÕES PATRIMONIAIS
12/2019

| VARIAÇÕES PATRIMONIAIS QUANTITATIVAS | | |
|---|-----------------------|-----------------------|
| | Exercício Atual | Exercício Anterior |
| VARIAÇÕES PATRIMONIAIS AUMENTATIVAS | 132.907.113,70 | 116.521.402,84 |
| Impostos, Taxas e Contribuições de Melhoria | 6.052.296,58 | 7.496.317,42 |
| Impostos | 4.756.988,07 | 4.585.344,63 |
| Taxas | 1.295.308,51 | 2.910.937,42 |
| Contribuições de Melhoria | 0,00 | 35,37 |
| Contribuições | 100.372,88 | 307.683,45 |
| Contribuições Sociais | 0,00 | 0,00 |
| Contribuições de Intervenção do Domínio Econômico | 0,00 | 0,00 |
| Contribuição de Iluminação Pública | 100.372,88 | 307.683,45 |
| Contribuições de Interesse das Categorias Profissionais | 0,00 | 0,00 |
| Exploração e Venda de Bens, Serviços e Direitos | 443.366,82 | 591.934,71 |
| Venda de Mercadorias | 0,00 | 0,00 |
| Venda de Produtos | 0,00 | 0,00 |
| Exploração de Bens e Direitos e Prestação de Serviços | 443.366,82 | 591.934,71 |
| Variações Patrimoniais Aumentativas Financeiras | 89.812.940,05 | 74.471.936,70 |
| Juros e Encargos de Empréstimos e Financiamentos Concedidos | 0,00 | 0,00 |
| Juros e Encargos de Mora | 112.665,98 | 467.152,61 |
| Variações Monetárias e Cambiais | 0,00 | 0,00 |
| Descontos Financeiros Obtidos | 0,00 | 0,00 |
| Remuneração de Depósitos Bancários e Aplicações Financeiras | 4.023.171,30 | 3.454.567,30 |
| Outras Variações Patrimoniais Aumentativas – Financeiras | 85.677.102,77 | 70.550.216,79 |
| Transferências e Delegações Recebidas | 34.856.224,27 | 31.784.723,96 |
| Transferências Intragovernamentais | 111.482,82 | 142.397,37 |
| Transferências Intergovernamentais | 33.283.643,26 | 31.642.326,59 |
| Transferências das Instituições Privadas | 0,00 | 0,00 |
| Transferências das Instituições Multigovernamentais | 1.461.098,19 | 0,00 |
| Transferências de Consórcios Públicos | 0,00 | 0,00 |
| Transferências do Exterior | 0,00 | 0,00 |
| Delegações Recebidas | 0,00 | 0,00 |
| Transferências de Pessoas Físicas | 0,00 | 0,00 |
| Outras Transferências e Delegações Recebidas | 0,00 | 0,00 |
| Valorização e Ganhos com Ativos | 297.804,83 | 446.916,61 |
| Reavaliação de Ativos | 0,00 | 0,00 |
| Ganhos com Alienação | 0,00 | 0,00 |
| Ganhos com Incorporação de Ativos | 297.603,42 | 437.228,60 |
| Desincorporação de Passivos | 201,41 | 9.688,01 |
| Reversão de Redução ao Valor Recuperável | 0,00 | 0,00 |
| Outras Variações Patrimoniais Aumentativas | 1.344.108,27 | 1.421.889,99 |
| Variação Patrimonial Aumentativa a Classificar | 0,00 | 0,00 |
| Resultado Positivo de Participações | 0,00 | 0,00 |
| Reversão de Provisões e Ajustes de Perdas | 0,00 | 0,00 |
| Diversas Variações Patrimoniais Aumentativas | 1.344.108,27 | 1.421.889,99 |



TRIBUNAL DE CONTAS DO ESTADO DO PARANÁ

Coordenadoria de Gestão Municipal - CGM

| | Exercício Atual | Exercício Anterior |
|--|----------------------|----------------------|
| VARIAÇÕES PATRIMONIAIS DIMINUTIVAS | 85.407.421,95 | 74.745.156,04 |
| Pessoal e Encargos | 31.164.135,56 | 27.893.361,65 |
| Remuneração a Pessoal | 26.071.013,77 | 22.808.818,41 |
| Encargos Patronais | 5.054.994,83 | 4.714.121,20 |
| Benefícios a Pessoal | 0,00 | 0,00 |
| Custo de Pessoal e Encargos | 0,00 | 0,00 |
| Outras Variações Patrimoniais Diminutivas - Pessoal e Encargos | 38.126,96 | 370.422,04 |
| Benefícios Previdenciários | 359.688,84 | 331.728,96 |
| Aposentadorias e Reformas | 131.418,85 | 112.891,32 |
| Pensões | 228.269,99 | 218.837,64 |
| Outros Benefícios Previdenciários | 0,00 | 0,00 |
| Benefícios Assistenciais | 2.583.993,26 | 2.138.243,98 |
| Benefícios de Prestação Continuada | 0,00 | 0,00 |
| Benefícios Eventuais | 2.583.993,26 | 2.138.243,98 |
| Políticas Públicas de Transferência de Renda | 0,00 | 0,00 |
| Outros Benefícios Assistenciais | 0,00 | 0,00 |
| Uso de Bens, Serviços e Consumo de Capital Fixo | 34.716.475,91 | 28.672.839,50 |
| Uso de material de consumo | 9.556.930,30 | 7.948.408,84 |
| Serviços | 25.159.545,61 | 20.724.430,66 |
| Depreciação, Amortização e Exaustão | 0,00 | 0,00 |
| Custo de Materiais, Serviços e Consumo de Capital Fixo | 0,00 | 0,00 |
| Variações Patrimoniais Diminutivas Financeiras | 9.342.718,69 | 9.929.205,83 |
| Juros e Encargos de Empréstimos e Financiamentos Obtidos | 47.566,88 | 47.854,63 |
| Juros e Encargos de Mora | 0,00 | 0,00 |
| Variações Monetárias e Cambiais | 0,00 | 0,00 |
| Descontos Financeiros Concedidos | 0,00 | 0,00 |
| Outras Variações Patrimoniais Diminutivas Financeiras | 9.295.151,81 | 9.881.351,20 |
| Transferências e Delegações Concedidas | 3.362.027,24 | 2.866.319,35 |
| Transferências Intragovernamentais | 2.109.828,26 | 1.974.294,96 |
| Transferências Intergovernamentais | 0,00 | 0,00 |
| Transferências a Instituições Privadas | 0,00 | 0,00 |
| Transferências a Instituições Multigovernamentais | 0,00 | 0,00 |
| Transferências a Consórcios Públicos | 1.252.198,98 | 892.024,39 |
| Transferências ao Exterior | 0,00 | 0,00 |
| Execução Orçamentária Delegada | 0,00 | 0,00 |
| Outras Transferências e Delegações Concedidas | 0,00 | 0,00 |
| Desvalorização e Perda de Ativos | 2.401.228,89 | 1.728.453,23 |
| Redução a Valor Recuperável e Ajuste para Perdas | 0,00 | 0,00 |
| Perdas com Alienação | 0,00 | 0,00 |
| Perdas Involuntárias | 0,00 | 0,00 |
| Incorporação de Passivos | 0,00 | 0,00 |
| Desincorporação de Ativos | 2.401.228,89 | 1.728.453,23 |
| Tributárias | 1.278.165,73 | 1.096.619,03 |
| Impostos, Taxas e Contribuições de Melhoria | 0,00 | 0,00 |
| Contribuições | 1.278.165,73 | 1.096.619,03 |
| Custo com Tributos | 0,00 | 0,00 |



TRIBUNAL DE CONTAS DO ESTADO DO PARANÁ

Coordenadoria de Gestão Municipal - CGM

| | Exercício Atual | Exercício Anterior |
|--|----------------------|----------------------|
| Custo das Mercadorias e dos Produtos Vendidos, e dos Serviços Prestados | 0,00 | 0,00 |
| Custo das Mercadorias Vendidas | 0,00 | 0,00 |
| Custo dos Produtos Vendidos | 0,00 | 0,00 |
| Custo dos Serviços Prestados | 0,00 | 0,00 |
| Outras Variações Patrimoniais Diminutivas | 198.987,83 | 88.384,51 |
| Premiações | 105.035,49 | 49.274,60 |
| Resultado Negativo de Participações | 0,00 | 0,00 |
| Incentivos | 0,00 | 0,00 |
| Subvenções Econômicas | 0,00 | 0,00 |
| Participações e Contribuições | 0,00 | 0,00 |
| VPD de Constituição de Provisões | 0,00 | 0,00 |
| Custo de Outras VPD | 0,00 | 0,00 |
| Diversas Variações Patrimoniais Diminutivas | 93.952,34 | 39.109,91 |
| RESULTADO PATRIMONIAL DO PERÍODO | 47.499.691,75 | 41.776.246,80 |

| VARIAÇÕES PATRIMONIAIS QUALITATIVAS (decorrentes da execução orçamentária) | | |
|---|-----------------|--------------------|
| | Exercício Atual | Exercício Anterior |
| Incorporação de Ativos | 17.249.398,62 | 6.891.256,66 |
| Desincorporação de Passivos | 105.828,51 | 137.874,32 |
| Incorporação de Passivos | 0,00 | 0,00 |
| Desincorporação de Ativos | 572,64 | 491.085,53 |

Fonte: Sistema de Informações Municipais - Acompanhamento Mensal (SIM-AM), Tribunal de Contas do Estado do Paraná

Dados processados em: 22/01/2020 21:30 | Relatório emitido em: 13/07/2020 11:06

4 - ASPECTOS FISCAIS - LEI DE RESPONSABILIDADE FISCAL

| DESCRIÇÃO DOS ITENS DE ANÁLISE | ABRANGÊNCIA |
|---|-------------------------|
| Limite de despesas com pessoal – não retorno ao limite no prazo legal. | Executivo e Legislativo |
| Limite de despesas com pessoal – não redução de 1/3 no prazo legal. | Executivo e Legislativo |
| Realização da Audiência Pública para Avaliação das Metas Fiscais – ausência de comprovação da realização. | Executivo |
| Realização da Audiência Pública para Avaliação das Metas Fiscais – atraso na realização. | Executivo |
| Limite da Dívida Consolidada – não redução de 25% no prazo legal. | Executivo |
| Limite da Dívida Consolidada – não retorno ao limite no prazo legal. | Executivo |
| Publicação do Relatório Resumido da Execução Orçamentária – RREO – ausência de comprovação da publicação. | Executivo |
| Publicação do Relatório Resumido da Execução Orçamentária – RREO – atraso na publicação. | Executivo |
| Publicação do Relatório de Gestão Fiscal – RGF – ausência de comprovação da publicação. | Executivo e Legislativo |
| Publicação do Relatório de Gestão Fiscal – RGF – atraso na publicação. | Executivo e Legislativo |



TRIBUNAL DE CONTAS DO ESTADO DO PARANÁ

Coordenadoria de Gestão Municipal - CGM

4.1 - ALERTAS EMITIDOS REFERENTES ÀS ANÁLISES DO EXERCÍCIO DE 2019

Não foram emitidos alertas durante o exercício em análise.

4.2 - DESPESAS COM PESSOAL

| MÊS E ANO BASE | RECEITA CORRENTE LÍQUIDA | DESPESA COM PESSOAL | % GASTO | SITUAÇÃO |
|----------------|--------------------------|---------------------|---------|----------|
| 6/2017 | 89.393.415,28 | 23.818.281,73 | 26,64 | Normal |
| 12/2017 | 94.737.180,90 | 27.289.600,20 | 28,81 | Normal |
| 6/2018 | 95.254.474,23 | 29.873.889,45 | 31,36 | Normal |
| 12/2018 | 107.146.464,50 | 31.473.963,31 | 29,37 | Normal |
| 6/2019 | 116.462.985,69 | 33.703.685,97 | 28,94 | Normal |
| 12/2019 | 128.761.108,81 | 37.212.712,48 | 28,90 | Normal |

Nota - A Receita Corrente Líquida para fins de cálculo da despesa com pessoal deduz os valores decorrentes das Emendas Parlamentares, conforme Emenda Constitucional nº 86/2015.

4.3 - DÍVIDA CONSOLIDADA

| MÊS E ANO BASE | RECEITA CORRENTE LÍQUIDA | DÍVIDA CONSOLIDADA LÍQUIDA | % DA DCL | SITUAÇÃO |
|----------------|--------------------------|----------------------------|----------|----------|
| 06/2018 | 95.254.474,23 | -74.139.291,77 | -77,83 | Normal |
| 12/2018 | 107.696.464,50 | -88.229.887,96 | -81,92 | Normal |
| 06/2019 | 117.012.985,69 | -108.403.954,49 | -92,64 | Normal |
| 12/2019 | 128.761.108,81 | -116.494.683,67 | -90,47 | Normal |

Nota - Caso a Dívida Consolidada Líquida apresente valor negativo, representa que as disponibilidades líquidas são superiores e suficientes para pagamento de sua dívida consolidada.



TRIBUNAL DE CONTAS DO ESTADO DO PARANÁ

Coordenadoria de Gestão Municipal - CGM

5 - GASTOS COM MANUTENÇÃO E DESENVOLVIMENTO DO ENSINO

5.1 - DEMONSTRATIVO OBTIDO DO SISTEMA SIM-AM ENCAMINHADO PELO MUNICÍPIO

MUNICÍPIO DE ITAIPULÂNDIA
RELATÓRIO RESUMIDO DA EXECUÇÃO ORÇAMENTÁRIA - CONSOLIDADO
ORÇAMENTOS FISCAL E DA SEGURIDADE SOCIAL
DEMONSTRATIVO DAS RECEITAS E DESPESAS COM MANUTENÇÃO E DESENVOLVIMENTO DO ENSINO -
MDE
01/2019 A 12/2019

R\$ 1,00

| RECEITAS DO ENSINO | | | | |
|--|------------------|-------------------------|---------------------|-------------------|
| RECEITA RESULTANTE DOS IMPOSTOS (caput do art. 212 da Constituição) | PREVISÃO INICIAL | PREVISÃO ATUALIZADA (a) | RECEITAS REALIZADAS | |
| | | | Até o Bimestre (b) | % (c) = (b/a)x100 |
| 1- RECEITA DE IMPOSTOS | 4.123.000,00 | 4.123.000,00 | 4.694.772,40 | 113,87% |
| 1.1- Receita Resultante do Imposto sobre a Propriedade Predial e Territorial Urbana - IPTU | 1.330.000,00 | 1.330.000,00 | 1.066.856,67 | 80,21% |
| 1.1.1- IPTU | 930.000,00 | 930.000,00 | 812.088,25 | 87,32% |
| 1.1.2 - Multas, Juros de Mora, Dívida Ativa e Outros Encargos do IPTU | 400.000,00 | 400.000,00 | 254.768,42 | 63,69% |
| 1.2- Receita Resultante do Imposto sobre Transmissão Inter Vivos - ITBI | 330.000,00 | 330.000,00 | 336.052,44 | 101,83% |
| 1.2.1- ITBI | 330.000,00 | 330.000,00 | 336.030,76 | 101,83% |
| 1.2.2 - Multas, Juros de Mora, Dívida Ativa e Outros Encargos do ITBI | 0,00 | 0,00 | 21,68 | 0,00% |
| 1.3- Receita Resultante do Imposto sobre Serviços de Qualquer Natureza - ISS | 1.473.000,00 | 1.473.000,00 | 1.468.065,20 | 99,66% |
| 1.3.1- ISS | 1.450.000,00 | 1.450.000,00 | 1.436.968,83 | 99,10% |
| 1.3.2 - Multas, Juros de Mora, Dívida Ativa e Outros Encargos do ISS | 23.000,00 | 23.000,00 | 31.096,37 | 135,20% |
| 1.4- Receita Resultante do Imposto de Renda Retido na Fonte - IRRF | 990.000,00 | 990.000,00 | 1.823.798,09 | 184,22% |
| 1.4.1- IRRF | 990.000,00 | 990.000,00 | 1.823.798,09 | 184,22% |
| 1.5- Receita Resultante do Imposto Territorial Rural - ITR (CF, art. 153, §4º, inciso III) | 0,00 | 0,00 | 0,00 | 0,00% |
| 1.5.1- ITR | 0,00 | 0,00 | 0,00 | 0,00% |
| 1.5.2 - Multas, Juros de Mora, Dívida Ativa e Outros Encargos do ITR | 0,00 | 0,00 | 0,00 | 0,00% |
| 2- RECEITA DE TRANSFERÊNCIAS CONSTITUCIONAIS E LEGAIS | 27.515.000,00 | 27.515.000,00 | 26.807.959,71 | 97,43% |
| 2.1- Cota-Parte FPM | 13.730.000,00 | 13.730.000,00 | 13.406.824,28 | 97,65% |
| 2.1.1- Parcela referente à CF, art. 159, I, alínea b | 12.800.000,00 | 12.800.000,00 | 12.337.947,96 | 96,39% |
| 2.1.2- Parcela referente à CF, art. 159, I, alínea d e alínea e | 930.000,00 | 930.000,00 | 1.068.876,32 | 114,93% |
| 2.2- Cota-Parte ICMS | 12.150.000,00 | 12.150.000,00 | 11.830.216,06 | 97,37% |
| 2.3- ICMS-Desoneração - L.C. nº87/1996 | 80.000,00 | 80.000,00 | 0,00 | 0,00% |
| 2.4- Cota-Parte IPI-Exportação | 170.000,00 | 170.000,00 | 186.003,03 | 109,41% |
| 2.5- Cota-Parte ITR | 135.000,00 | 135.000,00 | 147.691,24 | 109,40% |
| 2.6- Cota-Parte IPVA | 1.250.000,00 | 1.250.000,00 | 1.237.225,10 | 98,98% |
| 2.7- Cota-Parte IOF-Ouro | 0,00 | 0,00 | 0,00 | 0,00% |
| 3- TOTAL DA RECEITA DE IMPOSTOS (1 + 2) | 31.638.000,00 | 31.638.000,00 | 31.502.732,11 | 99,57% |



TRIBUNAL DE CONTAS DO ESTADO DO PARANÁ

Coordenadoria de Gestão Municipal - CGM

| RECEITAS ADICIONAIS PARA FINANCIAMENTO DO ENSINO | PREVISÃO INICIAL | PREVISÃO ATUALIZADA (a) | RECEITAS REALIZADAS | |
|--|------------------|-------------------------|---------------------|-------------------|
| | | | Até o Bimestre (b) | % (c) = (b/a)x100 |
| 4- RECEITA DA APLICAÇÃO FINANCEIRA DE OUTROS RECURSOS DE IMPOSTOS VINCULADOS AO ENSINO | 16.000,00 | 16.000,00 | 10.712,73 | 66,95% |
| 5- RECEITA DE TRANSFERÊNCIAS DO FNDE | 1.089.000,00 | 1.089.000,00 | 954.202,71 | 87,62% |
| 5.1- Transferências do Salário-Educação | 600.000,00 | 600.000,00 | 531.662,13 | 88,61% |
| 5.2- Outras Transferências do FNDE | 475.000,00 | 475.000,00 | 408.303,53 | 85,96% |
| 5.3- Aplicação Financeira dos Recursos do FNDE | 14.000,00 | 14.000,00 | 14.237,05 | 101,69% |
| 6- RECEITA DE TRANSFERÊNCIAS DE CONVÊNIOS | 1.000,00 | 1.000,00 | 857,57 | 85,76% |
| 6.1- Transferências de Convênios | 0,00 | 0,00 | 0,00 | 0,00% |
| 6.2- Aplicação Financeira dos Recursos de Convênios | 1.000,00 | 1.000,00 | 857,57 | 85,76% |
| 7- RECEITA DE OPERAÇÕES DE CRÉDITO | 0,00 | 0,00 | 0,00 | 0,00% |
| 8- OUTRAS RECEITAS PARA FINANCIAMENTO DO ENSINO | 0,00 | 0,00 | 0,00 | 0,00% |
| 9- TOTAL DAS RECEITAS ADICIONAIS PARA FINANCIAMENTO DO ENSINO (4 + 5 + 6 + 7 + 8) | 1.106.000,00 | 1.106.000,00 | 965.773,01 | 87,32% |

| FUNDEB | | | | |
|---|------------------|-------------------------|---------------------|-------------------|
| RECEITAS DO FUNDEB | PREVISÃO INICIAL | PREVISÃO ATUALIZADA (a) | RECEITAS REALIZADAS | |
| | | | Até o Bimestre (b) | % (c) = (b/a)x100 |
| 10- RECEITAS DESTINADAS AO FUNDEB | 5.317.000,00 | 5.317.000,00 | 5.147.815,57 | 96,82% |
| 10.1- Cota-Parte FPM Destinada ao FUNDEB - (20% de 2.1.1) | 2.560.000,00 | 2.560.000,00 | 2.467.589,32 | 96,39% |
| 10.2- Cota-Parte ICMS Destinada ao FUNDEB - (20% de 2.2) | 2.430.000,00 | 2.430.000,00 | 2.366.043,03 | 97,37% |
| 10.3- ICMS-Desoneração Destinada ao FUNDEB - (20% de 2.3) | 16.000,00 | 16.000,00 | 0,00 | 0,00% |
| 10.4- Cota-Parte IPI-Exportação Destinada ao FUNDEB - (20% de 2.4) | 34.000,00 | 34.000,00 | 37.200,54 | 109,41% |
| 10.5- Cota-Parte ITR ou ITR Arrecadados Destinados ao FUNDEB - (20% de (1.5 + 2.5)) | 27.000,00 | 27.000,00 | 29.538,17 | 109,40% |
| 10.6- Cota-Parte IPVA Destinada ao FUNDEB - (20% de 2.6) | 250.000,00 | 250.000,00 | 247.444,51 | 98,98% |
| 11- RECEITAS RECEBIDAS DO FUNDEB | 6.200.000,00 | 6.200.000,00 | 6.439.231,07 | 103,86% |
| 11.1- Transferências de Recursos do FUNDEB | 6.185.000,00 | 6.185.000,00 | 6.429.805,48 | 103,96% |
| 11.2- Complementação da União ao FUNDEB | 0,00 | 0,00 | 0,00 | 0,00% |
| 11.3- Receita de Aplicação Financeira dos Recursos do FUNDEB | 15.000,00 | 15.000,00 | 9.425,59 | 62,84% |
| 12- RESULTADO LÍQUIDO DAS TRANSFERÊNCIAS DO FUNDEB (11.1 - 10) | 868.000,00 | 868.000,00 | 1.281.989,91 | 147,69% |
| [SE RESULTADO LÍQUIDO DA TRANSFERÊNCIA (12) > 0] = ACRÉSCIMO RESULTANTE DAS TRANSFERÊNCIAS DO FUNDEB | 868.000,00 | 868.000,00 | 1.281.989,91 | 147,69% |
| [SE RESULTADO LÍQUIDO DA TRANSFERÊNCIA (12) < 0] = DECRÉSCIMO RESULTANTE DAS TRANSFERÊNCIAS DO FUNDEB | 0,00 | 0,00 | 0,00 | 0,00% |



TRIBUNAL DE CONTAS DO ESTADO DO PARANÁ

Coordenadoria de Gestão Municipal - CGM

| DESPESAS DO FUNDEB ds Sumario Item | DOTAÇÃO INICIAL | DOTAÇÃO ATUALIZADA (d) | DESPESAS EMPENHADA | | DESPESAS LIQUIDADAS | | INSCRITAS EM RESTOS A PAGAR NÃO PROCESSADOS (i) |
|---|--------------------|------------------------------|-----------------------|----------------------|---------------------|----------------------|---|
| | | | Até o Bimestre (e) | % (f) = (e/d)x100 | Até o Bimestre (g) | % (h) = (g/d)x100 | |
| 13- PAGAMENTO DOS PROFISSIONAIS DO MAGISTÉRIO | 5.013.000,00 | 5.670.000,00 | 5.470.874,82 | 96,49% | 5.470.874,82 | 96,49% | 0,00 |
| 13.1- Com Educação Infantil | 1.304.000,00 | 1.304.000,00 | 1.265.637,95 | 97,06% | 1.265.637,95 | 97,06% | 0,00 |
| 13.2- Com Ensino Fundamental | 3.709.000,00 | 4.366.000,00 | 4.205.236,87 | 96,32% | 4.205.236,87 | 96,32% | 0,00 |
| 14- OUTRAS DESPESAS | 1.187.000,00 | 1.187.000,00 | 1.040.606,23 | 87,67% | 1.039.699,35 | 87,67% | 906,88 |
| 14.1- Com Educação Infantil | 325.000,00 | 325.000,00 | 298.096,44 | 91,72% | 298.096,44 | 91,72% | 0,00 |
| 14.2- Com Ensino Fundamental | 862.000,00 | 862.000,00 | 742.509,79 | 86,14% | 741.602,91 | 86,14% | 906,88 |
| 15- TOTAL DAS DESPESAS DO FUNDEB (13 + 14) | 6.200.000,00 | 6.857.000,00 | 6.511.481,05 | 94,96% | 6.510.574,17 | 94,96% | 906,88 |

| DEDUÇÕES PARA FINS DE LIMITE DO FUNDEB | VALOR |
|--|------------|
| 16- RESTOS A PAGAR INSCRITOS NO EXERCÍCIO SEM DISPONIBILIDADE FINANCEIRA DE RECURSOS DO FUNDEB | 3.272,37 |
| 16.1 - FUNDEB 60% | 0,00 |
| 16.2 - FUNDEB 40% | 3.272,37 |
| 17- DESPESAS CUSTEADAS COM O SUPERÁVIT FINANCEIRO, DO EXERCÍCIO ANTERIOR, DO FUNDEB | 158.182,55 |
| 17.1 - FUNDEB 60% | 157.481,84 |
| 17.2 - FUNDEB 40% | 700,71 |
| 18- TOTAL DAS DEDUÇÕES CONSIDERADAS PARA FINS DE LIMITE DO FUNDEB (16 + 17) | 161.454,92 |

| INDICADORES DO FUNDEB | VALOR |
|---|--------------|
| 19 - TOTAL DAS DESPESAS DO FUNDEB PARA FINS DE LIMITE (15 - 18) | 6.349.119,25 |
| 19.1 - Mínimo de 60% do FUNDEB na Remuneração do Magistério1 (13 - (16.1 + 17.1)) / (11) x 100) % | 82,52 |
| 19.2 - Máximo de 40% em Despesa com MDE, que não Remuneração do Magistério (14 - (16.2 + 17.2)) / (11) x 100) % | 16,08 |
| 19.3 - Máximo de 5% não Aplicado no Exercício (100 - (19.1 + 19.2)) % | 1,40 |

| CONTROLE DA UTILIZAÇÃO DE RECURSOS NO EXERCÍCIO SUBSEQUENTE | VALOR |
|--|------------|
| 20 - RECURSOS RECEBIDOS DO FUNDEB EM <EXERCÍCIO ANTERIOR> QUE NÃO FORAM UTILIZADOS | 158.182,55 |
| 21 - DESPESAS CUSTEADAS COM O SALDO DO ITEM 20 ATÉ O 1º TRIMESTRE DE <EXERCÍCIO> | 158.182,55 |

| DESPESAS COM AÇÕES TÍPICAS DE MDE ds Sumario Item | DOTAÇÃO INICIAL | DOTAÇÃO ATUALIZADA (d) | DESPESAS EMPENHADA | | DESPESAS LIQUIDADAS | | INSCRITAS EM RESTOS A PAGAR NÃO PROCESSADOS (i) |
|---|--------------------|------------------------------|-----------------------|----------------------|-----------------------|----------------------|--|
| | | | Até o Bimestre (e) | % (f) = (e/d)x100 | Até o Bimestre (g) | % (h) = (g/d)x100 | |
| 22- EDUCAÇÃO INFANTIL | 5.870.000,00 | 9.132.989,10 | 7.410.764,63 | 81,14% | 4.598.044,89 | 81,14% | 2.812.719,74 |
| 22.1- Despesas Custeadas com Recursos do FUNDEB | 1.629.000,00 | 1.629.000,00 | 1.563.734,39 | 95,99% | 1.563.734,39 | 95,99% | 0,00 |
| 22.2- Despesas Custeadas com Outros Recursos de Impostos | 4.241.000,00 | 7.503.989,10 | 5.847.030,24 | 77,92% | 3.034.310,50 | 77,92% | 2.812.719,74 |



TRIBUNAL DE CONTAS DO ESTADO DO PARANÁ

Coordenadoria de Gestão Municipal - CGM

| | | | | | | | |
|---|---------------|---------------|---------------|--------|---------------|--------|--------------|
| 23- ENSINO FUNDAMENTAL | 19.627.000,00 | 26.588.503,61 | 20.490.621,41 | 77,07% | 17.509.873,42 | 77,07% | 2.980.747,99 |
| 23.1- Despesas Custeadas com Recursos do FUNDEB | 4.571.000,00 | 5.228.000,00 | 4.947.746,66 | 94,64% | 4.946.839,78 | 94,64% | 906,88 |
| 23.2- Despesas Custeadas com Outros Recursos de Impostos | 15.056.000,00 | 21.360.503,61 | 16.283.048,78 | 76,23% | 12.945.742,51 | 76,23% | 3.337.306,27 |
| 23.9- (-) Dedução de Despesas indevidamente contabilizadas | 0,00 | 0,00 | - 740.174,03 | 0,00% | - 382.708,87 | 0,00% | - 357.465,16 |
| 24- ENSINO MÉDIO | 0,00 | 0,00 | 0,00 | 0,00% | 0,00 | 0,00% | 0,00 |
| 25- ENSINO SUPERIOR | 3.575.000,00 | 4.228.845,62 | 4.227.705,08 | 99,97% | 3.350.003,81 | 99,97% | 877.701,27 |
| 26- ENSINO PROFISSIONAL NÃO INTEGRADO AO ENSINO REGULAR | 0,00 | 0,00 | 0,00 | 0,00% | 0,00 | 0,00% | 0,00 |
| 27- OUTRAS | 745.000,00 | 745.000,00 | 616.584,65 | 82,76% | 344.415,86 | 82,76% | 272.168,79 |
| 28- TOTAL DAS DESPESAS COM AÇÕES TÍPICAS DE MDE (22 + 23 + 24 + 25 + 26 + 27) | 29.817.000,00 | 40.695.338,33 | 32.745.675,77 | 80,47% | 25.802.337,98 | 80,47% | 6.943.337,79 |

| DEDUÇÕES CONSIDERADAS PARA FINS DE LIMITE CONSTITUCIONAL | VALOR |
|--|---------------|
| 29- RESULTADO LÍQUIDO DAS TRANSFERÊNCIAS DO FUNDEB = (12) | 1.281.989,91 |
| 30- DESPESAS CUSTEADAS COM A COMPLEMENTAÇÃO DO FUNDEB NO EXERCÍCIO | 0,00 |
| 32- DESPESAS CUSTEADAS COM O SUPERÁVIT FINANCEIRO, DO EXERCÍCIO ANTERIOR, DO FUNDEB | 158.182,55 |
| 33- DESPESAS CUSTEADAS COM O SUPERÁVIT FINANCEIRO, DO EXERCÍCIO ANTERIOR, DE OUTROS RECURSOS DE IMPOSTOS | 514.739,39 |
| 34- RESTOS A PAGAR INSCRITOS NO EXERCÍCIO SEM DISPONIBILIDADE FINANCEIRA DE RECURSOS DE IMPOSTOS VINCULADOS AO ENSINO | 0,00 |
| 35- CANCELAMENTO, NO EXERCÍCIO, DE RESTOS A PAGAR INSCRITOS COM DISPONIBILIDADE FINANCEIRA DE RECURSOS DE IMPOSTOS VINCULADOS AO ENSINO = (45 j) | 1.562,84 |
| 36- TOTAL DAS DEDUÇÕES CONSIDERADAS PARA FINS DE LIMITE CONSTITUCIONAL (29 + 30 + 32 + 33 + 34 + 35) | 1.956.474,69 |
| 37- TOTAL DAS DESPESAS PARA FINS DE LIMITE ((22 + 23) - (36)) | 25.944.911,35 |
| 38- PERCENTUAL DE APLICAÇÃO EM MDE SOBRE A RECEITA LÍQUIDA DE IMPOSTOS ((37) / (3) x 100) % - LIMITE CONSTITUCIONAL 25% | 82,36 |

| OUTRAS DESPESAS CUSTEADAS COM RECEITAS ADICIONAIS PARA FINANCIAMENTO DO ENSINO ds Sumario Item | DOTAÇÃO INICIAL | DOTAÇÃO ATUALIZADA (d) | DESPESAS EMPENHADA | | DESPESAS LIQUIDADAS | | INSCRITAS EM RESTOS A PAGAR NÃO PROCESSADOS (i) |
|--|-----------------|------------------------|--------------------|-------------------|---------------------|-----------------------|---|
| | | | Até o Bimestre (e) | % (f) = (e/d)x100 | Até o Bimestre (g) | % (h) = ((g+i)/d)x100 | |
| 39- DESPESAS CUSTEADAS COM A APLICAÇÃO FINANCEIRA DE OUTROS RECURSOS DE IMPOSTOS VINCULADOS AO ENSINO | 0,00 | 0,00 | 0,00 | 0,00% | 0,00 | 0,00% | 0,00 |
| 40- DESPESAS CUSTEADAS COM A CONTRIBUIÇÃO SOCIAL DO SALÁRIO-EDUCAÇÃO | 608.000,00 | 608.000,00 | 54.950,00 | 9,04% | 0,00 | 9,04% | 54.950,00 |
| 41- DESPESAS CUSTEADAS COM OPERAÇÕES DE CRÉDITO | 0,00 | 0,00 | 0,00 | 0,00% | 0,00 | 0,00% | 0,00 |
| 42- DESPESAS CUSTEADAS COM OUTRAS RECEITAS PARA FINANCIAMENTO DO ENSINO | 472.000,00 | 480.884,61 | 475.745,33 | 98,93% | 407.586,41 | 98,93% | 68.158,92 |
| 43- TOTAL DAS OUTRAS DESPESAS CUSTEADAS COM RECEITAS ADICIONAIS PARA FINANCIAMENTO DO ENSINO (39 + 40 + 41 + 42) | 1.080.000,00 | 1.088.884,61 | 530.695,33 | 48,74% | 407.586,41 | 48,74% | 123.108,92 |



TRIBUNAL DE CONTAS DO ESTADO DO PARANÁ

Coordenadoria de Gestão Municipal - CGM

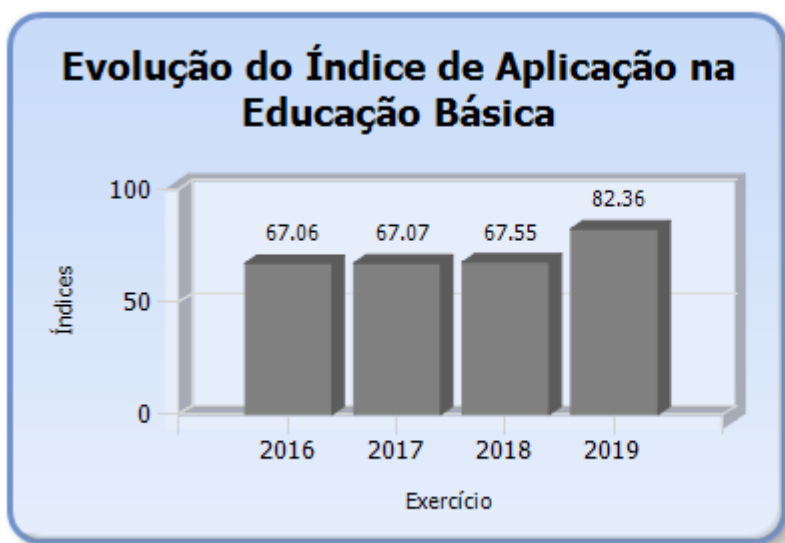
| | | | | | | | |
|--|---------------|---------------|---------------|--------|---------------|--------|--------------|
| j) | | | | | | | |
| 44- TOTAL GERAL DAS DESPESAS COM MDE (28 + 43) | 30.897.000,00 | 41.784.222,94 | 33.276.371,10 | 79,64% | 26.209.924,39 | 79,64% | 7.066.446,71 |

| RESTOS A PAGAR INSCRITOS COM DISPONIBILIDADE FINANCEIRA DE RECURSOS DE IMPOSTOS VINCULADOS AO ENSINO | SALDO ATÉ O BIMESTRE | CANCELADOS EM 2019 (j) |
|--|----------------------|------------------------|
| 45- RESTOS A PAGAR DE DESPESAS COM MDE | 58.580,91 | 1.562,84 |

| CONTROLE DA DISPONIBILIDADE FINANCEIRA | FUNDEB | SALÁRIO EDUCAÇÃO |
|--|--------------|------------------|
| 46- DISPONIBILIDADE FINANCEIRA EM 31 DE DEZEMBRO DE <EXERCÍCIO ANTERIOR> | 183.960,64 | 326.647,13 |
| 47- (+) INGRESSO DE RECURSOS ATÉ O BIMESTRE | 6.429.805,48 | 531.662,13 |
| 48- (-) PAGAMENTOS EFETUADOS ATÉ O BIMESTRE | 6.527.267,94 | 0,00 |
| 48.1 - Orçamento do Exercício | 6.501.631,95 | 0,00 |
| 48.2 - Restos a Pagar | 25.635,99 | 0,00 |
| 49- (+) RECEITA DE APLICAÇÃO FINANCEIRA DOS RECURSOS ATÉ O BIMESTRE | 9.425,59 | 12.326,36 |
| 50 - (=) DISPONIBILIDADE FINANCEIRA ATÉ O BIMESTRE | 95.923,77 | 870.635,62 |
| 51 - (+) Ajustes | 0,00 | 0,00 |
| 51.1 - Retenções | 0,00 | 0,00 |
| 51.2 - Conciliação Bancária | 0,00 | 0,00 |
| 52 - (=) SALDO FINANCEIRO CONCILIADO | 95.923,77 | 870.635,62 |

Fonte: Sistema de Informações Municipais - Acompanhamento Mensal (SIM-AM), Tribunal de Contas do Estado do Paraná

Dados processados em: 20/05/2020 23:40 | Relatório emitido em: 13/07/2020 11:06



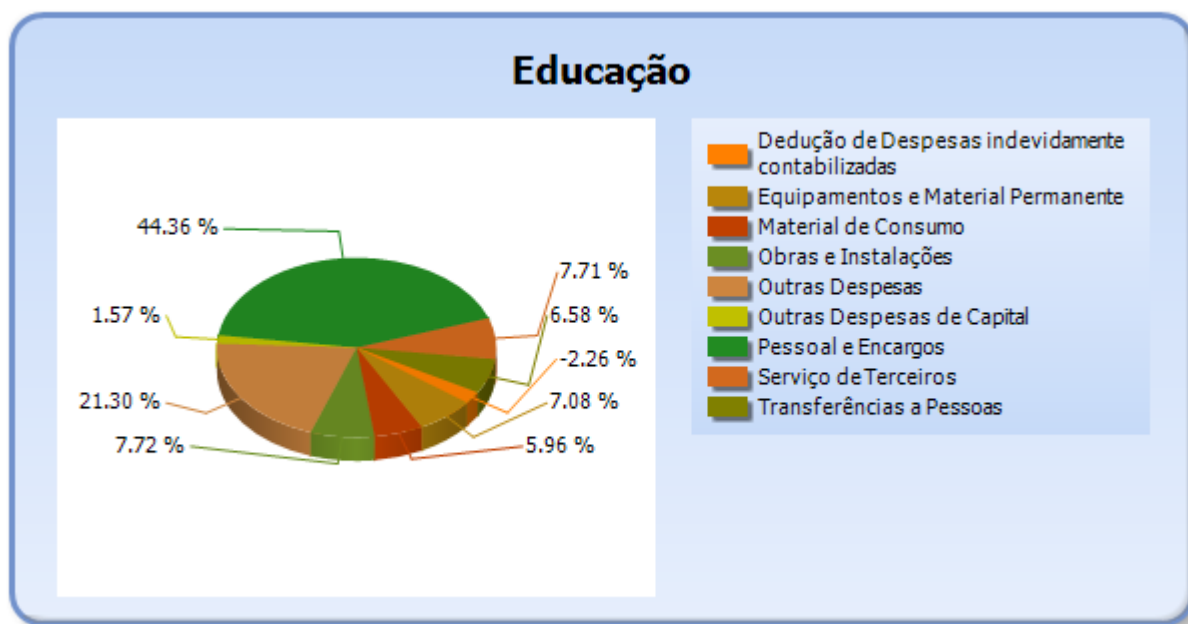


TRIBUNAL DE CONTAS DO ESTADO DO PARANÁ

Coordenadoria de Gestão Municipal - CGM

5.2 - DETALHAMENTO DA DESPESA COM ENSINO POR NATUREZA

| NATUREZA DA DESPESA | VALOR |
|--|---------------|
| CORRENTES | 28.128.660,94 |
| Pessoal e Encargos | 14.525.699,50 |
| Material de Consumo | 1.950.585,20 |
| Serviço de Terceiros | 2.524.778,38 |
| Transferências | 2.154.000,00 |
| Transferências a Pessoas | 2.154.000,00 |
| Outras Despesas | 6.973.597,86 |
| DE CAPITAL | 5.357.188,86 |
| Equipamentos e Material Permanente | 2.317.078,69 |
| Obras e Instalações | 2.526.930,73 |
| Outras Despesas de Capital | 513.179,44 |
| Dedução de Despesas indevidamente contabilizadas | -740.174,03 |
| TOTAL | 32.745.675,77 |



5.3 - DETALHAMENTO DA DESPESA COM ENSINO POR PROJETOS E ATIVIDADES

| CÓDIGO | NOME DO PROJETO | FIXAÇÃO | EXECUÇÃO | DIFERENÇA |
|--------|--|------------|-----------|------------|
| 2063 | Manut. Gabinete Secret. Educação, Cult. Esportes | 185.500,00 | 14.086,36 | 171.413,64 |
| 2064 | Aquisição de Móveis e Equipam. Gabinete Secret. Educação | 6.000,00 | 0,00 | 6.000,00 |



TRIBUNAL DE CONTAS DO ESTADO DO PARANÁ

Coordenadoria de Gestão Municipal - CGM

| | | | | |
|------|--|---------------|--------------|--------------|
| 1142 | Aquisição de Ônibus para Secretaria M. de Educação | 650.000,00 | 647.000,00 | 3.000,00 |
| 2068 | Manut. Programa Alimentação Escolar-Ens.Fundamental | 243.000,00 | 240.881,96 | 2.118,04 |
| 2069 | Manut.Programa Alimentação Escolar-Creches | 353.500,00 | 283.383,50 | 70.116,50 |
| 2070 | Manut.Programa Alimentação Escolar-Educ.Especial | 31.500,00 | 15.587,50 | 15.912,50 |
| 2071 | Manut.Programa Alimentação Escolar-EJA | 2.000,00 | 1.273,30 | 726,70 |
| 2072 | Manut.Programa Alimentação Escolar-Pré Escola | 115.000,00 | 75.458,39 | 39.541,61 |
| 1018 | Construção, Ampliação e Melhorias de Unidades Escolares | 883.493,12 | 781.798,56 | 101.694,56 |
| 1019 | Equipamentos para Parques Infantis (playground) | 162.955,00 | 150.306,00 | 12.649,00 |
| 2065 | Manutenção do Departamento de Ensino | 1.053.500,00 | 928.616,74 | 124.883,26 |
| 2067 | Aquisição de Móveis e Equipam. para Departamento de Ensino | 6.000,00 | 2.067,00 | 3.933,00 |
| 2073 | Manutenção do Ensino Fundamental | 11.944.359,01 | 9.028.170,18 | 2.916.188,83 |
| 2074 | PSS - Processo Seletivo Simplificado para Ensino | 979.000,00 | 698.356,90 | 280.643,10 |
| 2075 | Encargos com FUNDEB | 5.000,00 | 0,00 | 5.000,00 |
| 2076 | Curso de Capacitação para Docentes e Servidores | 217.000,00 | 201.810,89 | 15.189,11 |
| 2078 | Aquis. de Móveis e Equipamentos p/ Ensino Fundamental | 167.540,00 | 141.845,29 | 25.694,71 |
| 2090 | Manutenção da Frota de Veículos da Educação | 356.000,00 | 317.511,81 | 38.488,19 |
| 2184 | Produção e Distribuição de Material Didático e Pedagógico | 1.600,00 | 1.587,80 | 12,20 |
| 2302 | Equipamentos e Material Permanente para Escolas Municipais | 393.000,00 | 323.361,45 | 69.638,55 |
| 2077 | Manutenção do Transporte Escolar da Rede Municipal | 876.597,98 | 859.103,37 | 17.494,61 |
| 2086 | Fornecimento de Uniformes Escolares | 307.000,00 | 185.000,01 | 121.999,99 |
| 2091 | Material de Apoio para alunos (Livros) | 97.000,00 | 96.561,94 | 438,06 |
| 2079 | Manut. do Transporte Escolar Ensino Médio e Superior | 2.073.845,62 | 2.073.705,08 | 140,54 |
| 2080 | Subsídio Educacional | 2.155.000,00 | 2.154.000,00 | 1.000,00 |
| 1104 | Ampliação, Construção e Melhorias em Creches | 2.670.266,20 | 2.244.980,10 | 425.286,10 |
| 2081 | Manutenção da Educação Infantil | 1.692.373,50 | 1.274.995,24 | 417.378,26 |
| 2082 | Eventos da Educação Infantil | 40.000,00 | 1.440,00 | 38.560,00 |
| 2083 | Aquisição de Móveis e Equipam. p/ Educação Infantil | 10.000,00 | 5.534,00 | 4.466,00 |
| 2084 | Manutenção de Creches | 2.463.349,40 | 1.992.245,67 | 471.103,73 |



TRIBUNAL DE CONTAS DO ESTADO DO PARANÁ

Coordenadoria de Gestão Municipal - CGM

| | | | | |
|------|--|---------------|---------------|--------------|
| 2085 | Reequipamentos e Melhorias de Creches | 628.000,00 | 327.835,23 | 300.164,77 |
| 2087 | Educação de Jovens e Adultos | 128.000,00 | 67.634,44 | 60.365,56 |
| 2088 | Manutenção da Educação Especial | 824.000,00 | 544.150,08 | 279.849,92 |
| 2089 | Aquis. de Móveis e Equipam. p/ Educação Especial | 7.000,00 | 0,00 | 7.000,00 |
| 2092 | Manut. do Depart. de Adm. de Unidades Escolares | 1.252.820,00 | 658.180,67 | 594.639,33 |
| 1143 | AQUIS. LABORATÓRIO DE INFORMATICA P/ UNID. ESCOLARES | 519.788,50 | 335.137,29 | 184.651,21 |
| 2094 | Aquisição de Móveis e Equipam. p/Unidades Escolares | 337.350,00 | 300.762,00 | 36.588,00 |
| 2304 | Manutenção do Ens. Fundamental c/ FUNDEB | 4.734.000,00 | 4.660.677,49 | 73.322,51 |
| 2305 | Manutenção da Educ.Infantil-Pré-Escola c/ FUNDEB | 695.000,00 | 670.216,72 | 24.783,28 |
| 2307 | Manutenção da Educ.Inf.Creches c/ FUNDEB | 934.000,00 | 893.517,67 | 40.482,33 |
| 2306 | Manutenção do EJA c/ FUNDEB | 250.000,00 | 86.483,84 | 163.516,16 |
| 2308 | Manutenção da Educação Especial c/ FUNDEB | 244.000,00 | 200.585,33 | 43.414,67 |
| | Dedução de Despesas indevidamente contabilizadas | 0,00 | -740.174,03 | 740.174,03 |
| | TOTAL | 40.695.338,33 | 32.745.675,77 | 7.949.662,56 |

5.4 - REMUNERAÇÃO DO MAGISTÉRIO - FUNDEB

| ESPECIFICAÇÃO | VALOR |
|--|--------------|
| 1 - RECEITAS DE TRANSFERÊNCIAS DO FUNDEB | 6.439.231,07 |
| 2 - PAGAMENTO DOS PROFISSIONAIS DO MAGISTÉRIO | 5.470.874,82 |
| 3 - RESTOS A PAGAR SEM COBERTURA FINANCEIRA | 0,00 |
| 4 - SUPERAVIT FINANCEIRO | 157.481,84 |
| 5 - TOTAL DAS DEDUÇÕES PARA FINS DE APLICAÇÃO DO FUNDEB (3+4) | 157.481,84 |
| 6 - TOTAL LÍQUIDO DAS DESPESAS RELATIVAS À REMUNERAÇÃO DOS PROFISSIONAIS DO MAGISTÉRIO (2-5) | 5.313.392,98 |
| 7 - PERCENTUAL DE APLICAÇÃO DOS RECURSOS DO FUNDEB NA REMUNERAÇÃO DO MAGISTÉRIO [6/1] | 82,52 |



TRIBUNAL DE CONTAS DO ESTADO DO PARANÁ

Coordenadoria de Gestão Municipal - CGM

6 - DESPESAS REALIZADAS COM SAÚDE (E.C. 29/2000)

6.1 - DEMONSTRATIVO DO SISTEMA SIM-AM ENVIADO PELO MUNICÍPIO

MUNICÍPIO DE ITAIPULÂNDIA
RELATÓRIO RESUMIDO DA EXECUÇÃO ORÇAMENTÁRIA - CONSOLIDADO
ORÇAMENTOS FISCAL E DA SEGURIDADE SOCIAL
DEMONSTRATIVO DAS RECEITAS E DESPESAS COM AÇÕES E SERVIÇOS PÚBLICOS DE SAÚDE
01/2019 A 12/2019

RREO - ANEXO 12 (LC, 141/2012, art. 35)

R\$ 1,00

| RECEITAS PARA APURAÇÃO DA APLICAÇÃO EM AÇÕES E SERVIÇOS PÚBLICOS DE SAÚDE | PREVISÃO INICIAL | PREVISÃO ATUALIZADA (a) | RECEITAS REALIZADAS | |
|--|------------------|-------------------------|---------------------|---------------|
| | | | Até o Bimestre (b) | % (b/a) x 100 |
| RECEITA DE IMPOSTOS LÍQUIDA (I) | 4.123.000,00 | 4.123.000,00 | 4.694.772,40 | 113,87% |
| Imposto Predial e Territorial Urbano - IPTU | 930.000,00 | 930.000,00 | 812.088,25 | 87,32% |
| Imposto sobre Transmissão de Bens Intervivos - ITBI | 330.000,00 | 330.000,00 | 336.030,76 | 101,83% |
| Imposto sobre Serviços de Qualquer Natureza - ISS | 1.450.000,00 | 1.450.000,00 | 1.436.968,83 | 99,10% |
| Imposto de Renda Retido na Fonte - IRRF | 990.000,00 | 990.000,00 | 1.823.798,09 | 184,22% |
| Multas, Juros de Mora e Outros Encargos dos Impostos | 158.000,00 | 158.000,00 | 17.644,69 | 11,17% |
| Dívida Ativa dos Impostos | 210.000,00 | 210.000,00 | 223.989,70 | 106,66% |
| Multas, Juros de Mora e Outros Encargos da Dívida Ativa | 55.000,00 | 55.000,00 | 44.252,08 | 80,46% |
| RECEITA DE TRANSFERÊNCIAS CONSTITUCIONAIS E LEGAIS (II) | 26.585.000,00 | 26.585.000,00 | 25.739.083,39 | 96,82% |
| Cota-Parte FPM | 12.800.000,00 | 12.800.000,00 | 12.337.947,96 | 96,39% |
| Cota-Parte ITR | 135.000,00 | 135.000,00 | 147.691,24 | 109,40% |
| Cota-Parte IPVA | 1.250.000,00 | 1.250.000,00 | 1.237.225,10 | 98,98% |
| Cota-Parte ICMS | 12.150.000,00 | 12.150.000,00 | 11.830.216,06 | 97,37% |
| Cota-Parte IPI-Exportação | 170.000,00 | 170.000,00 | 186.003,03 | 109,41% |
| Compensações Financeiras Provenientes de Impostos e Transferências Constitucionais | 80.000,00 | 80.000,00 | 0,00 | 0,00% |
| Desoneração ICMS (LC 87/96) | 80.000,00 | 80.000,00 | 0,00 | 0,00% |
| Outras | 0,00 | 0,00 | 0,00 | 0,00% |
| TOTAL DAS RECEITAS PARA APURAÇÃO DA APLICAÇÃO EM AÇÕES E SERVIÇOS PÚBLICOS DE SAÚDE (III) = I + II | 30.708.000,00 | 30.708.000,00 | 30.433.855,79 | 99,11% |



TRIBUNAL DE CONTAS DO ESTADO DO PARANÁ

Coordenadoria de Gestão Municipal - CGM

| RECEITAS ADICIONAIS PARA FINANCIAMENTO DA SAÚDE | PREVISÃO INICIAL | PREVISÃO ATUALIZADA (c) | RECEITAS REALIZADAS | |
|---|------------------|-------------------------|---------------------|---------------|
| | | | Até o Bimestre (d) | % (d/c) x 100 |
| TRANSFERÊNCIA DE RECURSOS DO SISTEMA ÚNICO DE SAÚDE-SUS | 1.810.000,00 | 1.810.000,00 | 2.199.389,40 | 121,51% |
| Provenientes da União | 1.600.000,00 | 1.600.000,00 | 2.123.921,31 | 132,75% |
| Provenientes dos Estados | 200.000,00 | 200.000,00 | 0,00 | 0,00% |
| Provenientes de Outros Municípios | 0,00 | 0,00 | 0,00 | 0,00% |
| Outras Receitas do SUS | 10.000,00 | 10.000,00 | 75.468,09 | 754,68% |
| TRANSFERÊNCIAS VOLUNTÁRIAS | 0,00 | 0,00 | 0,00 | 0,00% |
| RECEITAS DE OPERAÇÕES DE CRÉDITO VINCULADAS À SAÚDE | 0,00 | 0,00 | 0,00 | 0,00% |
| OUTRAS RECEITAS PARA FINANCIAMENTO DA SAÚDE | 15.000,00 | 15.000,00 | 37.917,80 | 252,79% |
| TOTAL RECEITAS ADICIONAIS PARA FINANCIAMENTO DA SAÚDE | 1.825.000,00 | 1.825.000,00 | 2.237.307,20 | 122,59% |

| DESPESAS COM SAÚDE (Por Grupo de Natureza da Despesa) | DOTAÇÃO INICIAL | DOTAÇÃO ATUALIZADA (e) | DESPESAS EMPENHADAS | | DESPESAS LIQUIDADAS | | Inscritas em Restos a Pagar não Processados |
|--|-----------------|------------------------|---------------------|---------------|---------------------|---------------|---|
| | | | Até o Bimestre (f) | % (f/e) x 100 | Até o Bimestre (g) | % (g/e) x 100 | |
| DESPESAS CORRENTES | 22.102.000,00 | 27.221.856,00 | 23.178.260,42 | 85,15% | 17.851.977,96 | 65,58% | 5.326.282,46 |
| Pessoal e Encargos Sociais | 7.160.300,00 | 8.414.300,00 | 6.662.070,38 | 79,18% | 6.662.070,38 | 79,18% | 0,00 |
| Juros e Encargos da Dívida | 0,00 | 0,00 | 0,00 | 0,00% | 0,00 | 0,00% | 0,00 |
| Outras Despesas Correntes | 14.941.700,00 | 18.807.556,00 | 16.516.190,04 | 87,82% | 11.189.907,58 | 59,50% | 5.326.282,46 |
| DESPESAS DE CAPITAL | 3.514.000,00 | 2.070.222,77 | 392.091,43 | 18,94% | 176.463,64 | 8,52% | 215.627,79 |
| Investimentos | 3.514.000,00 | 2.070.222,77 | 392.091,43 | 18,94% | 176.463,64 | 8,52% | 215.627,79 |
| Inversões Financeiras | 0,00 | 0,00 | 0,00 | 0,00% | 0,00 | 0,00% | 0,00 |
| Amortização da Dívida | 0,00 | 0,00 | 0,00 | 0,00% | 0,00 | 0,00% | 0,00 |
| TOTAL DAS DESPESAS COM SAÚDE (IV) | 25.616.000,00 | 29.292.078,77 | 23.570.351,85 | 80,47% | 18.028.441,60 | 61,55% | 5.541.910,25 |

| DESPESAS COM SAÚDE NÃO COMPUTADAS PARA FINS DE APURAÇÃO DO PERCENTUAL MÍNIMO | DOTAÇÃO INICIAL | DOTAÇÃO ATUALIZADA (e) | DESPESAS EMPENHADAS | | DESPESAS LIQUIDADAS | | Inscritas em Restos a Pagar não Processados |
|---|-----------------|------------------------|---------------------|---------------|---------------------|---------------|---|
| | | | Até o Bimestre (f) | % (f/e) x 100 | Até o Bimestre (g) | % (g/e) x 100 | |
| DESPESAS COM INATIVOS E PENSIONISTAS | 0,00 | 0,00 | 0,00 | 0,00% | 0,00 | 0,00% | 0,00 |
| DESPESA COM ASSISTÊNCIA À SAÚDE QUE NÃO ATENDE AO PRINCÍPIO DE ACESSO UNIVERSAL | 0,00 | 0,00 | 0,00 | 0,00% | 0,00 | 0,00% | 0,00 |
| DESPESAS CUSTEADAS COM OUTROS RECURSOS | 1.610.000,00 | 3.591.500,00 | 2.399.023,15 | 10,18% | 1.162.215,57 | 6,45% | 1.236.807,58 |
| Recursos de Transferência do Sistema Único de Saúde - | 1.610.000,00 | 3.591.500,00 | 2.399.023,15 | 10,18% | 1.162.215,57 | 6,45% | 1.236.807,58 |



TRIBUNAL DE CONTAS DO ESTADO DO PARANÁ

Coordenadoria de Gestão Municipal - CGM

| | | | | | | | |
|--|------|------|---------------|--------|---------------|--------|--------------|
| SUS | | | | | | | |
| Recursos de Operações de Crédito | 0,00 | 0,00 | 0,00 | 0,00% | 0,00 | 0,00% | 0,00 |
| Outros Recursos | 0,00 | 0,00 | 0,00 | 0,00% | 0,00 | 0,00% | 0,00 |
| OUTRAS AÇÕES E SERVIÇOS NÃO COMPUTADOS | 0,00 | 0,00 | 315.597,82 | 1,34% | 190.154,82 | 1,05% | 125.443,00 |
| RESTOS/CONTAS A PAGAR INSCRITOS NO EXERCÍCIO SEM DISPONIBILIDADE FINANCEIRA | 0,00 | 0,00 | 0,00 | 0,00% | 0,00 | 0,00% | 0,00 |
| DESPESAS CUSTEADAS COM DISPONIBILIDADE DE CAIXA VINCULADA AOS RESTOS A PAGAR CANCELADOS | 0,00 | 0,00 | 99.605,35 | 0,42% | 99.605,35 | 0,55% | 0,00 |
| DESPESAS CUSTEADAS COM RECURSOS VINCULADOS À PARCELA DO PERCENTUAL MÍNIMO QUE NÃO FOI APLICADA EM AÇÕES E SERVIÇOS DE SAÚDE EM EXERCÍCIOS ANTERIORES | 0,00 | 0,00 | 0,00 | 0,00% | 0,00 | 0,00% | 0,00 |
| SUPERÁVIT FINANCEIRO DE EXERCÍCIO ANTERIOR NÃO APLICADO EM AÇÕES E SERVIÇOS PÚBLICOS DE SAÚDE | 0,00 | 0,00 | 0,00 | 0,00% | 0,00 | 0,00% | 0,00 |
| TOTAL DAS DESPESAS COM AÇÕES E SERVIÇOS PÚBLICOS DE SAÚDE NÃO COMPUTADAS (V) | 0,00 | 0,00 | 2.814.226,32 | 11,94% | 1.451.975,74 | 8,05% | 1.362.250,58 |
| TOTAL DAS DESPESAS COM AÇÕES E SERVIÇOS PÚBLICOS DE SAÚDE (VI) = (IV - V) | 0,00 | 0,00 | 20.756.125,53 | 88,06% | 16.576.465,86 | 91,95% | 4.179.659,67 |

| | |
|---|-------|
| PERCENTUAL DE APLICAÇÃO EM AÇÕES E SERVIÇOS PÚBLICOS DE SAÚDE SOBRE A RECEITA DE IMPOSTOS LÍQUIDA E TRANSFERÊNCIAS CONSTITUCIONAIS E LEGAIS (VII%) = (VI / IIIb x 100) - LIMITE CONSTITUCIONAL 15% | 68,20 |
|---|-------|

| | |
|---|---------------|
| VALOR REFERENTE À DIFERENÇA ENTRE O VALOR EXECUTADO E O LIMITE MÍNIMO CONSTITUCIONAL [(IIIb * 15%) - VI] | 16.191.047,16 |
|---|---------------|

| EXECUÇÃO DE RESTOS A PAGAR NÃO PROCESSADOS INSCRITOS COM DISPONIBILIDADE DE CAIXA | INSCRITOS | CANCELADOS/PRESCRITOS | PAGOS | A PAGAR | PARCELA CONSIDERADA NO LIMITE |
|---|------------|-----------------------|-------|---------|-------------------------------|
| Inscritos em 2019 | 641.580,52 | 0,00 | 0,00 | 0,00 | 0,00 |

| CONTROLE DOS RESTOS A PAGAR CANCELADOS OU PRESCRITOS PARA FINS DE APLICAÇÃO DA DISPONIBILIDADE DE CAIXA CONFORME ARTIGO 24, §1º e 2º | RESTOS A PAGAR CANCELADOS OU PRESCRITOS | | |
|--|---|---|----------------------------|
| | Saldo Inicial | Despesas custeadas no exercício de referência (j) | Saldo Final (Não Aplicado) |
| Restos a Pagar Cancelados ou Prescritos em 2019 | 0,00 | 99.605,35 | - 99.605,35 |



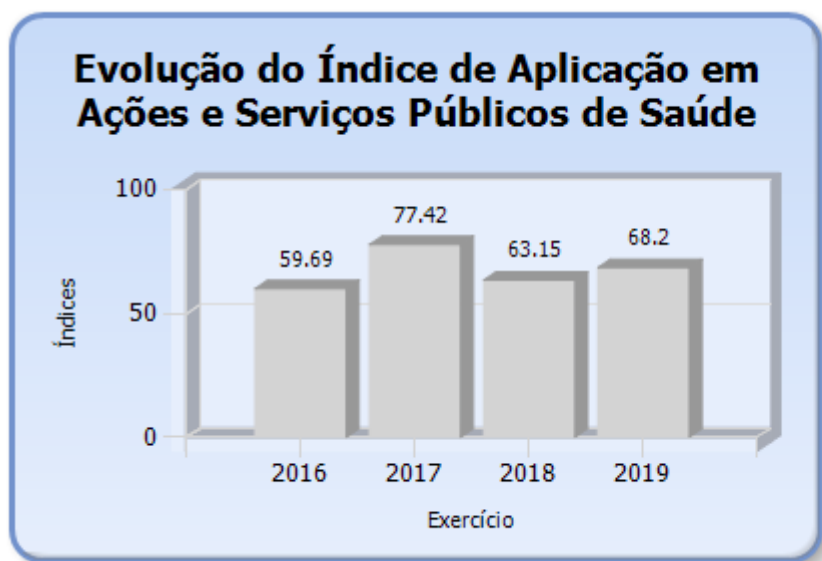
TRIBUNAL DE CONTAS DO ESTADO DO PARANÁ

Coordenadoria de Gestão Municipal - CGM

| CONTROLE DO VALOR REFERENTE AO PERCENTUAL MÍNIMO NÃO CUMPRIDO EM EXERCÍCIOS ANTERIORES PARA FINS DE APLICAÇÃO DOS RECURSOS VINCULADOS CONFORME ARTIGOS 25 E 26 | LIMITE NÃO CUMPRIDO | | |
|--|---------------------|---|----------------------------|
| | Saldo Inicial | Despesas custeadas no exercício de referência (k) | Saldo Final (Não Aplicado) |
| Diferença de limite não cumprido em 2019 | 0,00 | 0,00 | 0,00 |

| DESPESAS COM SAÚDE (Por Subfunção) | DOTAÇÃO INICIAL | DOTAÇÃO ATUALIZADA (e) | DESPESAS EMPENHADAS | | DESPESAS EXECUTADAS | | Inscritas em Restos a Pagar não Processados |
|---------------------------------------|----------------------|------------------------|----------------------|---------------------|----------------------|---------------------|---|
| | | | Até o Bimestre (l) | % (l/total l) x 100 | Até o Bimestre (m) | % (m/total m) x 100 | |
| Atenção Básica | 16.250.000,00 | 17.291.978,77 | 13.392.470,44 | 56,82% | 9.984.297,87 | 77,45% | 3.408.172,57 |
| Assistência Hospitalar e Ambulatorial | 8.458.000,00 | 11.017.100,00 | 9.649.067,92 | 40,94% | 7.572.400,77 | 87,58% | 2.076.667,15 |
| Suporte Profilático e Terapêutico | 0,00 | 0,00 | 0,00 | 0,00% | 0,00 | 0,00% | 0,00 |
| Vigilância Sanitária | 566.000,00 | 641.000,00 | 412.758,94 | 1,75% | 364.206,24 | 64,39% | 48.552,70 |
| Vigilância Epidemiológica | 120.000,00 | 120.000,00 | 3.312,85 | 0,01% | 3.312,85 | 2,76% | 0,00 |
| Alimentação e Nutrição | 0,00 | 0,00 | 0,00 | 0,00% | 0,00 | 0,00% | 0,00 |
| Outras Subfunções | 222.000,00 | 222.000,00 | 112.741,70 | 0,48% | 104.223,87 | 50,78% | 8.517,83 |
| TOTAL | 25.616.000,00 | 29.292.078,77 | 23.570.351,85 | 100,00% | 18.028.441,60 | 80,47% | 5.541.910,25 |

Fonte: Sistema de Informações Municipais - Acompanhamento Mensal (SIM-AM), Tribunal de Contas do Estado do Paraná
 Dados processados em: 22/01/2020 21:11 | Relatório emitido em: 13/07/2020 11:06



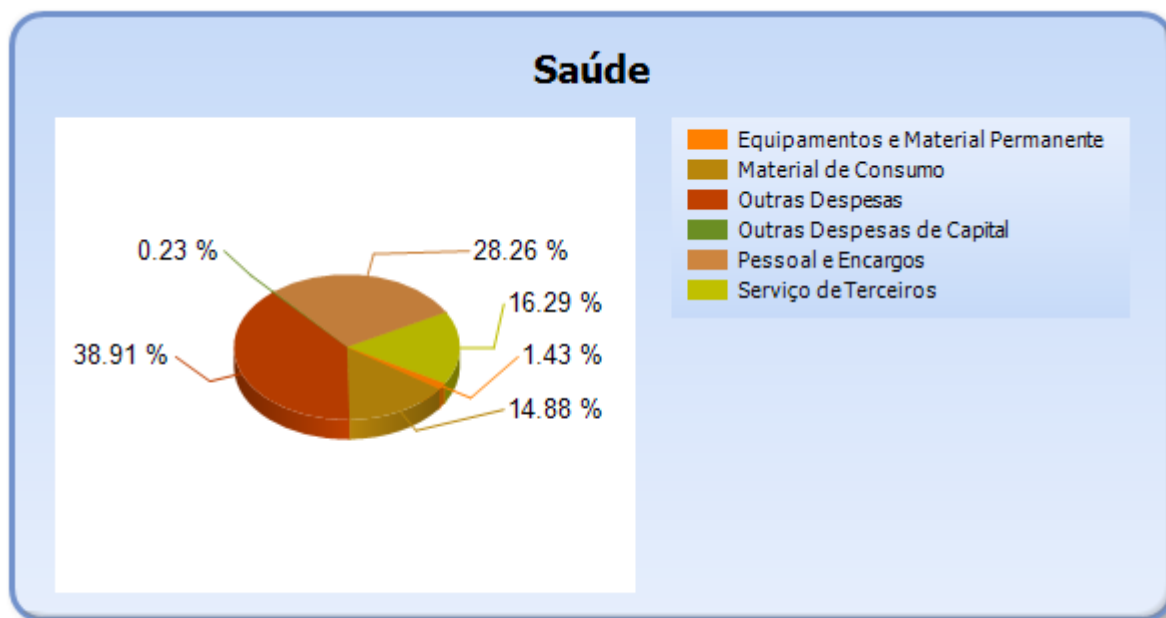


TRIBUNAL DE CONTAS DO ESTADO DO PARANÁ

Coordenadoria de Gestão Municipal - CGM

6.2 - DETALHAMENTO DA DESPESA COM SAÚDE POR NATUREZA

| NATUREZA DA DESPESA | VALOR |
|------------------------------------|---------------|
| CORRENTES | 23.178.260,42 |
| Pessoal e Encargos | 6.662.070,38 |
| Material de Consumo | 3.506.161,19 |
| Serviço de Terceiros | 3.839.131,22 |
| Outras Despesas | 9.170.897,63 |
| DE CAPITAL | 392.091,43 |
| Equipamentos e Material Permanente | 337.741,02 |
| Outras Despesas de Capital | 54.350,41 |
| TOTAL | 23.570.351,85 |



6.3 - DETALHAMENTO DA DESPESA COM SAÚDE POR PROJETOS E ATIVIDADES

| CÓDIGO | NOME DO PROJETO/ATIVIDADE | FIXAÇÃO | EXECUÇÃO | DIFERENÇAS |
|--------|---|--------------|------------|--------------|
| 2104 | Manutenção do Gabinete do Secretário | 191.000,00 | 102.187,82 | 88.812,18 |
| 2105 | Aquisição de Moveis e Equipam.Gab.Secretário | 8.000,00 | 450,00 | 7.550,00 |
| 2117 | Manutenção do Conselho Municipal de Saúde | 23.000,00 | 10.103,88 | 12.896,12 |
| 1024 | Aquisição de Veículo para Fundo Municipal de Saúde | 490.300,00 | 0,00 | 490.300,00 |
| 1025 | Construção, Ampliação e Melhorias nas Unidades de Saúde | 1.134.468,77 | 54.350,41 | 1.080.118,36 |
| 2106 | Capacitação e Aperfeiçoamento de Servidores | 60.000,00 | 8.652,00 | 51.348,00 |



TRIBUNAL DE CONTAS DO ESTADO DO PARANÁ

Coordenadoria de Gestão Municipal - CGM

| | | | | |
|------|---|---------------|---------------|--------------|
| 2107 | Atenção Básica e Ampliada a Saúde | 13.179.556,00 | 11.168.696,98 | 2.010.859,02 |
| 2108 | Participação em Consórcio de Saúde | 1.295.000,00 | 1.215.000,00 | 80.000,00 |
| 2109 | Aquis. de Móveis e Equipam. p/ Fundo Saúde | 242.654,00 | 183.401,99 | 59.252,01 |
| 2116 | Manutenção da Frota de Veículos da Saúde | 590.000,00 | 505.642,59 | 84.357,41 |
| 2110 | Assistência Médica e Hospitalar | 10.144.300,00 | 9.013.441,71 | 1.130.858,29 |
| 2111 | Manutenção do SAMU | 556.000,00 | 376.268,00 | 179.732,00 |
| 2112 | Aquis. de Móveis e Equipam. p/ Unidade Hospitalar | 163.800,00 | 143.953,54 | 19.846,46 |
| 2113 | Aquis. de Móveis e Equipamentos p/ SAMU | 10.000,00 | 3.120,00 | 6.880,00 |
| 2114 | Vigilância em Saúde Pública | 626.000,00 | 405.943,45 | 220.056,55 |
| 2115 | Aquis. Móveis e Equipam. p/ Vigilância em Saúde | 15.000,00 | 6.815,49 | 8.184,51 |
| 2118 | Manut. do Depart.Saúde e Saneamento Básico | 300.000,00 | 256.726,47 | 43.273,53 |
| 2119 | Manut. do Depart.Vig.Sanit. e Epidemiologica | 120.000,00 | 3.312,85 | 116.687,15 |
| 2120 | Manut.do Departamento de Administração Hospitalar | 143.000,00 | 112.284,67 | 30.715,33 |
| | TOTAL | 29.292.078,77 | 23.570.351,85 | 5.721.726,92 |

7 - CONTROLE INTERNO

PONTOS DE VERIFICAÇÃO SOBRE O CONTROLE INTERNO

| ITENS DE VERIFICAÇÃO | CONCLUSÃO |
|--|-----------|
| Consta do processo o Relatório do Controle Interno? | SIM |
| O Relatório do Controle Interno encaminhado apresenta o conteúdo mínimo prescrito pelo Tribunal? | SIM |
| O Relatório do Controle Interno encaminhado apresenta irregularidade passível de desaprovação das contas anuais? | NÃO |

8 - ATRASO NA ENTREGA DA PRESTAÇÃO DE CONTAS DO EXERCÍCIO

8.1 - ENTREGA DOS DOCUMENTOS QUE COMPÕEM A PRESTAÇÃO DE CONTAS COM ATRASO

Verifica-se na autuação do processo de Prestação de Contas que a Entidade atendeu o prazo estipulado no art. 225, caput, do Regimento Interno do TCE/PR.



TRIBUNAL DE CONTAS DO ESTADO DO PARANÁ

Coordenadoria de Gestão Municipal - CGM

PARTE II - CONSTATAÇÕES DA ANÁLISE

9 - RESULTADO DA ANÁLISE

A análise das contas está cingida aos assuntos contidos no escopo definido na Instrução Normativa nº 151/2020, sendo que a abordagem à luz dos critérios técnicos e legais a que estão sujeitos não resultou em apontamentos no sentido de recomendações ou restrições.

PARTE III - INFORMAÇÕES RELATIVAS AOS PROCESSOS DA ENTIDADE

a) ESCOPO DO PROCEDIMENTO DE ACOMPANHAMENTO REMOTO PARA O EXERCÍCIO

O Acompanhamento Remoto via Malha Eletrônica teve como objeto de escopo para a Entidade no exercício em análise os casos abaixo relacionados:

| DESCRIÇÃO DOS CASOS DE ACOMPANHAMENTO | UNIDADE RESPONSÁVEL |
|--|---------------------|
| Demandas da Ouvidoria | CAGE |
| Plano Anual de Fiscalização de 2019 - PAF 2019 | CAGE |

b) - PROCESSOS REFERENTES À ENTIDADE

Não constaram do banco de dados do TCE/PR, no momento da emissão desta Instrução, registros de processos relativos à Entidade para este exercício de análise da Prestação de Contas Municipais.

c) - SITUAÇÃO DAS PRESTAÇÕES DE CONTAS DOS ÚLTIMOS EXERCÍCIOS

Informa-se a seguir a situação das Prestações de Contas, relativas aos últimos exercícios, conforme consta do banco de dados do TCE/PR.

| Nº DO PROCESSO | ANO | ASSUNTO | TRÂMITE ATUAL | TIPO ATO | Nº ATO | RESULTADO |
|----------------|------|---|---------------|----------|----------|-----------|
| 264533/16 | 2015 | PRESTAÇÃO DE CONTAS DO PREFEITO MUNICIPAL | CGM | PPR | 316/2017 | Outros |
| 285429/17 | 2016 | PRESTAÇÃO DE CONTAS DO PREFEITO MUNICIPAL | 3PC | | | |



TRIBUNAL DE CONTAS DO ESTADO DO PARANÁ

Coordenadoria de Gestão Municipal - CGM

| | | | | | | |
|-----------|------|---|----|-----|----------|---|
| 222820/18 | 2017 | PRESTAÇÃO DE CONTAS DO PREFEITO MUNICIPAL | DP | PPR | 12/2020 | Parecer prévio pela regularidade com ressalvas com aplicação de multa |
| 187637/19 | 2018 | PRESTAÇÃO DE CONTAS DO PREFEITO MUNICIPAL | DP | PPR | 640/2019 | Parecer prévio pela regularidade |

PARTE IV - CONCLUSÃO

Efetivado o exame da prestação de contas de governo do MUNICÍPIO DE ITAIPULÂNDIA, relativa ao exercício financeiro de 2019 e à luz das constatações relatadas neste instrutivo, as contas não apresentam restrições, sendo possível a emissão de Parecer Prévio no sentido da Regularidade.

Destaca-se, contudo, que as conclusões aqui expostas não elidem responsabilidades por atos não alcançados pelo conteúdo da prestação de contas, não validam divergências em informações de caráter declaratório, não detectadas na análise, e nem eximem anomalias levantadas em outras espécies de procedimentos fiscalizatórios, tais como: Procedimentos de Acompanhamento Remoto, Auditorias, Inspeções, Tomadas de Contas, Comunicação de Irregularidades, Denúncias ou Representações.

É a instrução.

CGM, 13 de julho de 2020.

Ato emitido por CARLOS ALBERTO HEMBECKER - Analista de Controle - Matrícula nº 501255.

Encaminhe-se ao MPJTC, de acordo com o art. 353 do Regimento Interno.

PROTOCOLO Nº: 188870/20
ORIGEM: MUNICÍPIO DE ITAIPULÂNDIA
INTERESSADO: **CLEIDE INÊS GRIEBELER PRATES**
ASSUNTO: PRESTAÇÃO DE CONTAS DO PREFEITO MUNICIPAL
PARECER: 587/20

*Ementa. MUNICÍPIO DE ITAIPULÂNDIA.
Prestação de Contas do exercício de 2019.
Parecer prévio pela regularidade das
contas.*

Trata o protocolado de Prestação de Contas do MUNICÍPIO DE ITAIPULÂNDIA, relativa ao exercício financeiro de 2019.

Em sua derradeira análise, a unidade técnica opina pela emissão de Parecer Prévio recomendando a **regularidade** das contas, entendimento em relação ao qual não se opõe esta Procuradoria de Contas.

Curitiba, 24 de setembro de 2020.

Assinatura Digital

KATIA REGINA PUCHASKI

Procuradora do Ministério Público de Contas



TRIBUNAL DE CONTAS DO ESTADO DO PARANÁ

PROCESSO Nº: 188870/20
ASSUNTO: PRESTAÇÃO DE CONTAS DO PREFEITO MUNICIPAL
ENTIDADE: MUNICÍPIO DE ITAIPULÂNDIA
INTERESSADO: CLEIDE INÊS GRIEBELER PRATES
RELATOR: CONSELHEIRO FABIO DE SOUZA CAMARGO

ACÓRDÃO DE PARECER PRÉVIO Nº 655/20 - Primeira Câmara

Manifestações uniformes.
Prestação de Contas Anual.
Município de Itaipulândia.
Exercício financeiro de 2019.
Emissão do Parecer Prévio
recomendando a regularidade das
contas.

I. RELATÓRIO

Tratam os autos da prestação de contas anual da senhora Cleide Inês Griebeler Prates, Chefe do Poder Executivo do Município de Itaipulândia, no período de 2017 – 2020, referente ao exercício de 2019.

A **Coordenadoria de Gestão Municipal** (Instrução nº 2.130/20, peça 08), e o **Ministério Público de Contas** (Parecer nº 587/20, peça 09), diante da ausência de restrições manifestaram-se pela emissão de Parecer Prévio pela regularidade das contas.

É o relatório.

II. FUNDAMENTAÇÃO E VOTO

A Coordenadoria de Gestão Municipal, analisou os aspectos relacionados à execução orçamentária, financeira, patrimonial e de resultados, cujo escopo encontra-se definido na Instrução Normativa nº 151/2020, deste Tribunal, que dispõe sobre o encaminhamento da prestação de contas do exercício de 2019.



TRIBUNAL DE CONTAS DO ESTADO DO PARANÁ

Conforme consignado pela Unidade Técnica, e acompanhado pelo Ministério Público de Contas, não foram apontadas restrições quanto à regularidade das contas.

Ante o exposto, **VOTO** pela emissão do Parecer Prévio recomendando a **REGULARIDADE** das contas da senhora Cleide Inês Griebeler Prates, Chefe do Poder Executivo do Município de Itaipulândia, referente ao exercício de 2019.

Transitada em julgado a decisão, encaminhem-se os autos à Coordenadoria de Monitoramento e Execuções e, na sequência, ao Gabinete da Presidência para comunicação ao Poder Legislativo do Município de Itaipulândia, nos termos do artigo 217-A, § 6º do Regimento Interno.

Adotadas as providências pertinentes, com fundamento no art. 398, § 1º do Regimento Interno, determino o encerramento do processo e o encaminhamento dos autos à Diretoria de Protocolo para arquivo.

VISTOS, relatados e discutidos,

ACORDAM

Os membros da Primeira Câmara do TRIBUNAL DE CONTAS DO ESTADO DO PARANÁ, nos termos do voto do Relator, Conselheiro FABIO DE SOUZA CAMARGO, por unanimidade, em:

I- emitir Parecer Prévio recomendando o julgamento pela **REGULARIDADE** das contas da senhora Cleide Inês Griebeler Prates, Chefe do Poder Executivo do Município de Itaipulândia, referente ao exercício de 2019;

II- determinar, após transitada em julgado a decisão, o encaminhamento dos autos à Coordenadoria de Monitoramento e Execuções e, na sequência, ao Gabinete da Presidência para comunicação ao Poder Legislativo do Município de Itaipulândia, nos termos do artigo 217-A, § 6º do Regimento Interno; e

III- determinar, depois de adotadas as providências pertinentes, com fundamento no art. 398, § 1º do Regimento Interno, o encerramento do processo e o encaminhamento dos autos à Diretoria de Protocolo para arquivo.



TRIBUNAL DE CONTAS DO ESTADO DO PARANÁ

Votaram, nos termos acima, os Conselheiros FERNANDO AUGUSTO MELLO GUIMARÃES, JOSE DURVAL MATTOS DO AMARAL e FABIO DE SOUZA CAMARGO.

Presente o Procurador do Ministério Público junto ao Tribunal de Contas MICHAEL RICHARD REINER.

Sala das Sessões, 19 de novembro de 2020 – Sessão nº 23.

FABIO DE SOUZA CAMARGO

Presidente



TRIBUNAL DE CONTAS DO ESTADO DO PARANÁ

PROCESSO Nº: 188870/20
ASSUNTO: PRESTAÇÃO DE CONTAS DO PREFEITO MUNICIPAL
ENTIDADE: MUNICÍPIO DE ITAIPULÂNDIA
INTERESSADO: CLEIDE INÊS GRIEBELER PRATES

CERTIDÃO AUTOMÁTICA DE PUBLICAÇÃO

Certifica-se que o(a) Acórdão de Parecer Prévio nº 655/2020 – Primeira Câmara, proferido(a) no processo acima citado, foi disponibilizado(a) no Diário Eletrônico do Tribunal de Contas do Estado do Paraná nº 2429, do dia 24/11/2020, considerando-se como data de publicação o primeiro dia útil seguinte ao da disponibilização no Diário, conforme o disposto nos §§ 3º e 4º, do art. 386, do Regimento Interno.

Curitiba, 25/11/2020



TRIBUNAL DE CONTAS DO ESTADO DO PARANÁ
Secretaria da Primeira Câmara

PROCESSO Nº: 188870/20
ASSUNTO: PRESTAÇÃO DE CONTAS DO PREFEITO MUNICIPAL
ENTIDADE: MUNICÍPIO DE ITAIPULÂNDIA
INTERESSADO: CLEIDE INÊS GRIEBELER PRATES
RELATOR CONSELHEIRO VICE-PRESIDENTE FABIO DE SOUZA
CAMARGO

CERTIDÃO DE TRÂNSITO EM JULGADO Nº 1322/20 - S1C

Certifico que o Acórdão de Parecer Prévio nº 655/2020, da 1ª Câmara (peça nº10), proferido no processo acima citado, foi disponibilizado no Diário Eletrônico do Tribunal de Contas do Estado do Paraná nº 2429, do dia, 24/11/2020, considerando-se como publicado no dia 25/11/2020, e tendo transitado em julgado no dia 17 de dezembro de 2020.¹

1ª SECAM, em 18 de dezembro de 2020.

IZABEL CRISTINA DA CUNHA CHEDE
Técnico de Controle – matrícula nº 50.762-8

¹ conforme o Regimento Interno do Tribunal de Contas do Estado do Paraná:

Art. 386. Os prazos serão contados, conforme o caso:

§ 3º Para os fins do disposto no inciso II, do *caput*, considera-se como data da publicação o primeiro dia útil seguinte ao da disponibilização da informação no periódico Diário Eletrônico do Tribunal de Contas do Estado do Paraná; (Redação dada pela Resolução nº 40/2013)

§ 4º Os prazos processuais para interposição de recursos terão início no primeiro dia útil que seguir ao considerado como data da publicação no periódico Diário Eletrônico do Tribunal de Contas do Estado do Paraná; (Redação dada pela Resolução nº 40/2013)



TRIBUNAL DE CONTAS DO ESTADO DO PARANÁ
Coordenadoria de Monitoramento e Execuções

PROCESSO Nº : 188870/20
ORIGEM : MUNICÍPIO DE ITAIPULÂNDIA
INTERESSADO : CLEIDE INÊS GRIEBELER PRATES
ASSUNTO : PRESTAÇÃO DE CONTAS DO PREFEITO MUNICIPAL
DESPACHO Nº : 18/21-DPD/CMEX

Tendo em vista o cumprimento da decisão contida no **Acórdão de Parecer Prévio nº 655/20 – S1C** (peça 10) pela Regularidade, não havendo outras medidas executórias a serem adotadas por esta Coordenadoria de Monitoramento e Execuções, encaminhamos o Processo nº 188870/20 à Diretoria de Protocolo para encerramento e arquivo nos termos do art. 168, VII, e no caput e § 1º do art. 398 do Regimento Interno, com base no referido Acórdão.

CMEX, 12 de janeiro de 2021.

-assinatura digital-

WILMAR DA COSTA MARTINS JUNIOR
Coordenador de Monitoramento e Execuções



TRIBUNAL DE CONTAS DO ESTADO DO PARANÁ

Coordenadoria de Monitoramento e Execuções

INFORMAÇÃO Nº : 2819/21
PROCESSO Nº : 188870/20
ORIGEM : MUNICÍPIO DE ITAIPULÂNDIA
INTERESSADO : CLEIDE INÊS GRIEBELER PRATES
ASSUNTO : Prestação de Contas do Prefeito Municipal

REGISTRO DE JULGAMENTO DAS CONTAS DO PODER EXECUTIVO PELA CÂMARA MUNICIPAL

Efetuamos o registro do Decreto Legislativo nº 001/2021 de 24/03/2021, da Câmara do Município de Itaipulândia (peças 18/19).

Nos termos do art. 18 da Constituição Estadual, a Câmara Municipal **julgou Regular** a **Prestação de Contas do Município de Itaipulândia**, do **Exercício de 2019** apreciada por esta Casa no processo nº 188870/20-TC - Acórdão de Parecer Prévio nº 655/2020 - S1C.

Conforme art. 215, § 3º, do Regimento Interno desta Casa, a decisão da Câmara Municipal que acolhe ou rejeita o parecer prévio emitido pelo TCE/PR, em nada altera as conclusões exaradas pelos órgãos colegiados desta Corte.

Retornem os presentes autos à Diretoria de Protocolo nos termos do art. 168, VII, e ao contido no caput e § 1º do art. 398 do Regimento Interno deste Tribunal de Contas para encerramento e arquivo em cumprimento ao item III da decisão (peça 10).

É a informação.

CMEEX, 28 de junho de 2021.

-assinaturas digitais-

Ato elaborado por: FAUSTO LUIS ABRAMIDES
Analista de Controle - Econômica

De acordo: THIAGO NAPOLI CIRIACO DIAS
Coordenador de Monitoramento e Execuções